

# A német gazdaság a koronajárvány után

Dirk Wölfer  
kommunikációs osztályvezető  
2020. június 4.

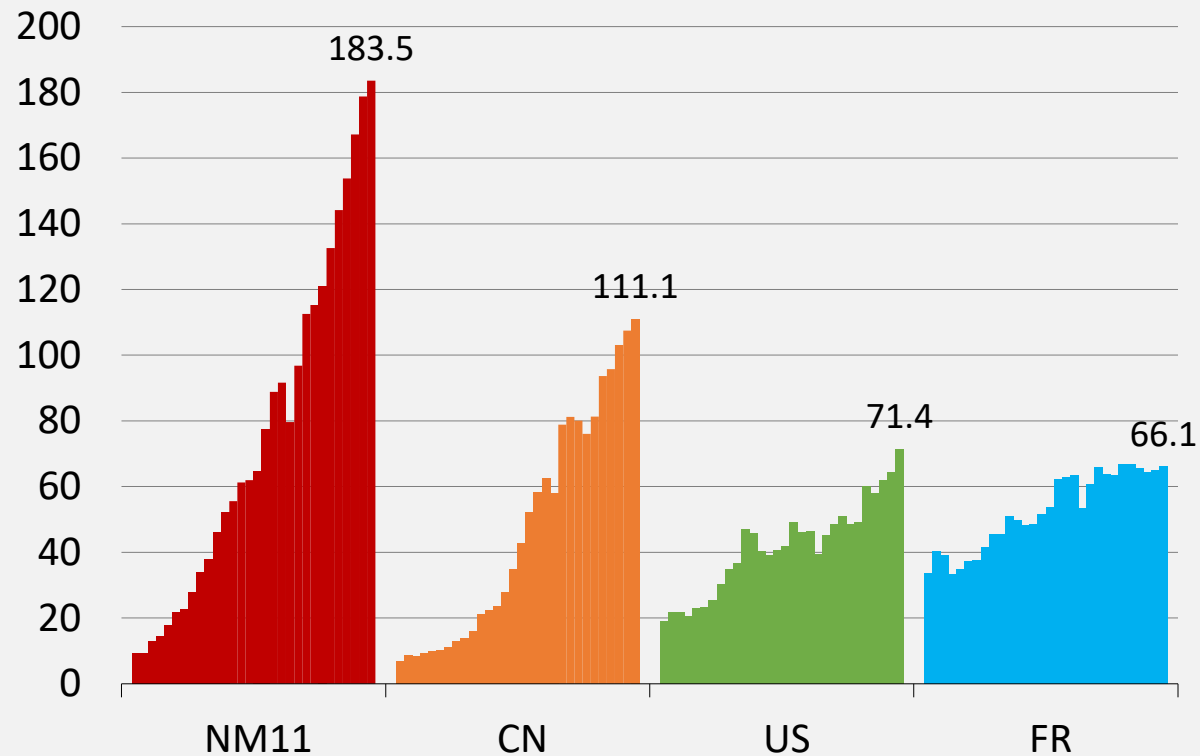


Deutsch-Ungarische  
Industrie- und Handelskammer  
Német-Magyar  
Ipari és Kereskedelmi Kamara

Német behozatal  
származási országok szerint  
1990-2019, milliárd euró

Németország annyi árut  
importál a régióból, mint  
Kínából és az Egyesült  
Államokból összesen.

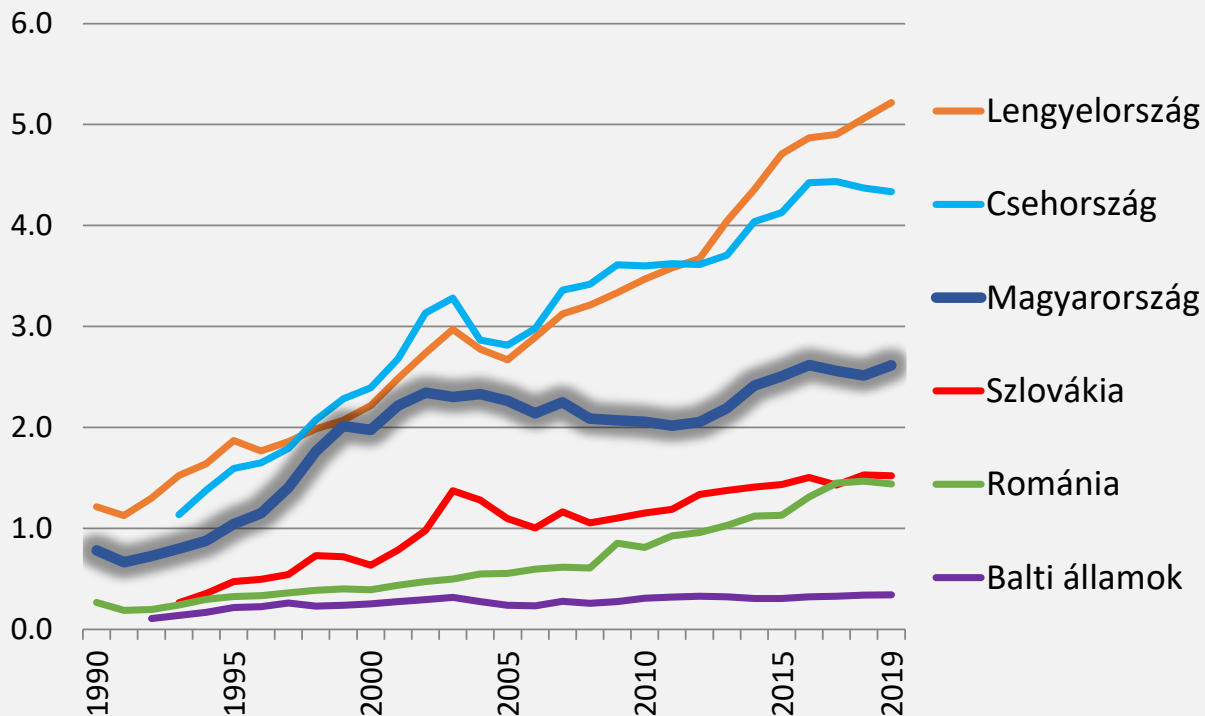
Forrás: destatis, DUIHK számítások



Részesedés a német  
behozatalból  
1990-2019, százalék

Magyarország a német gazdaság  
14. legnagyobb import-piaca,  
megelőzve még Japánt vagy  
Írországot is.

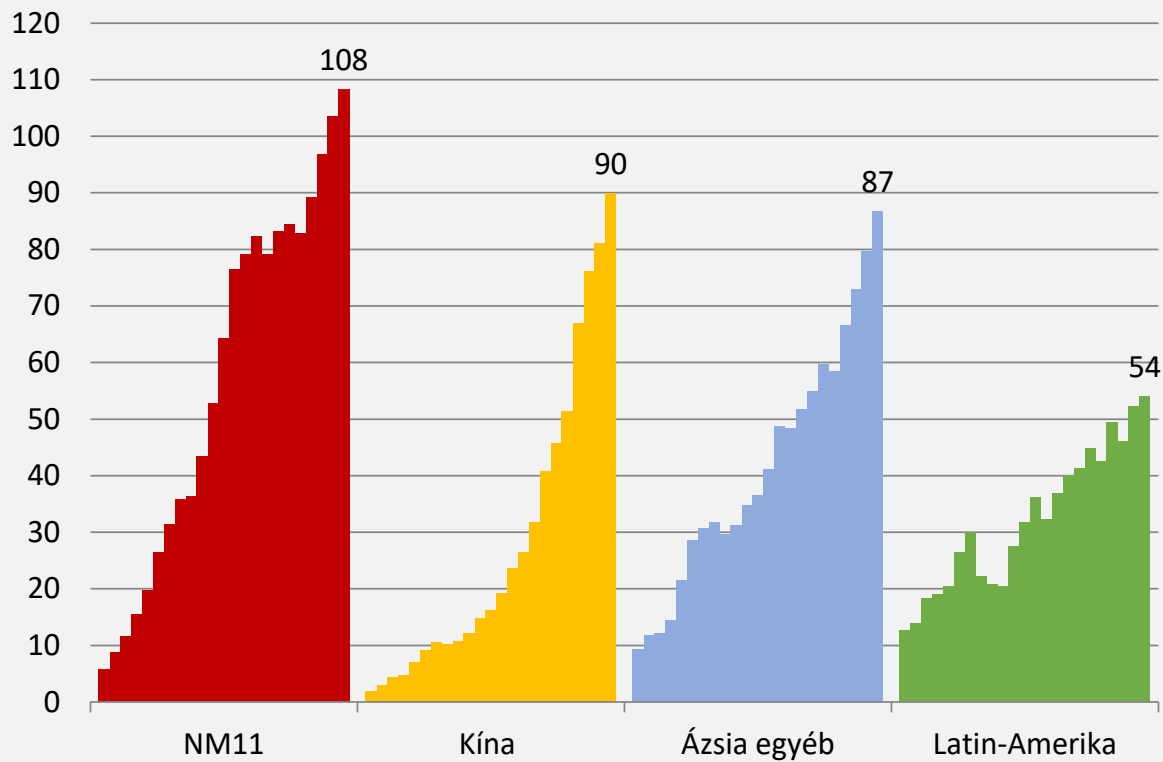
Forrás: destatis, DUIHK számítások



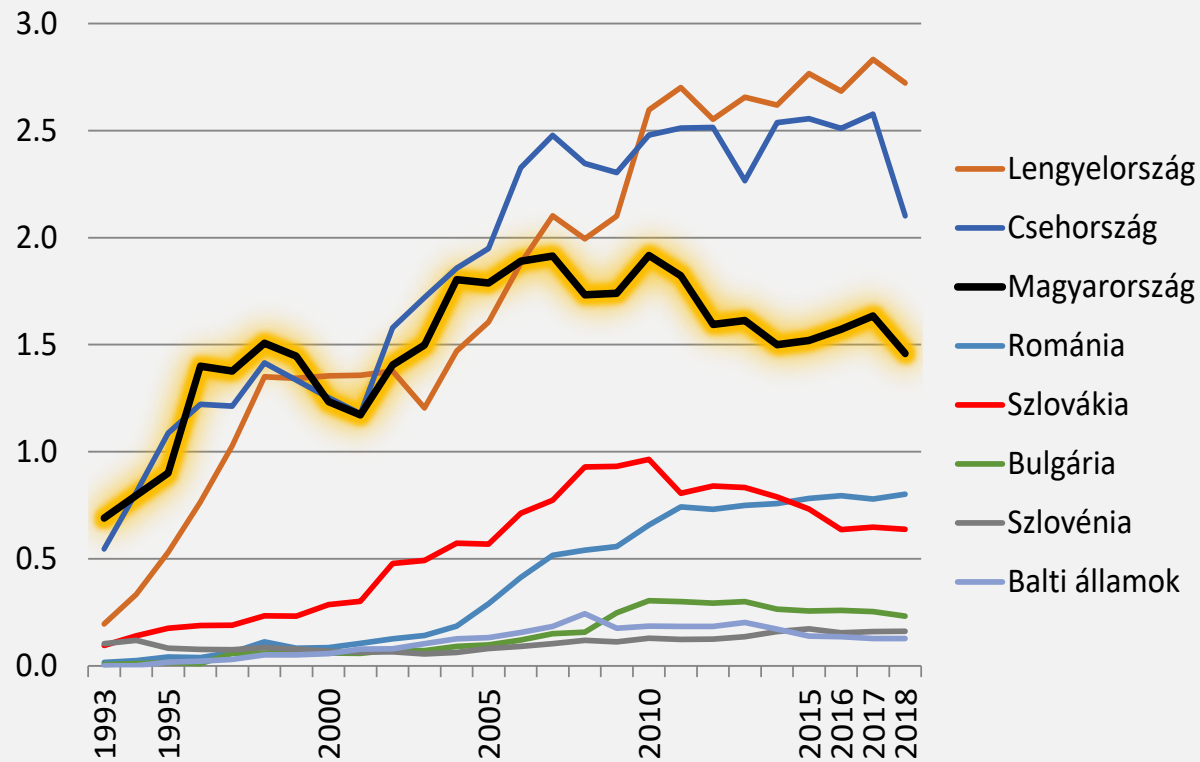
Német vállalatok külföldi működőtőke-befektetései év végi állomány 1993-2018, milliárd euró

A V4-ekbe annyi német tőke áramlott eddig, mint Kínába.

Forrás: Bundesbank, DUIHK számítások



Részesedés a német külföldi  
működőtőke-állományból  
1993-2018, százalék

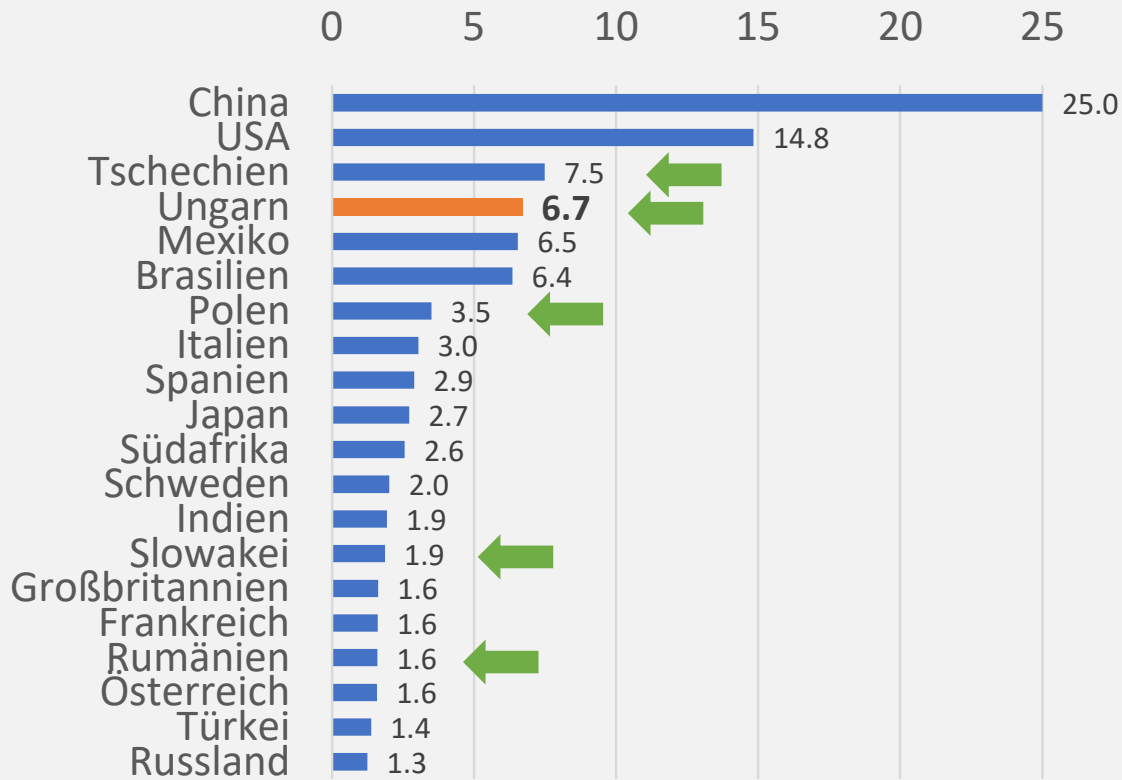


Forrás: Bundesbank, DUIHK számítások

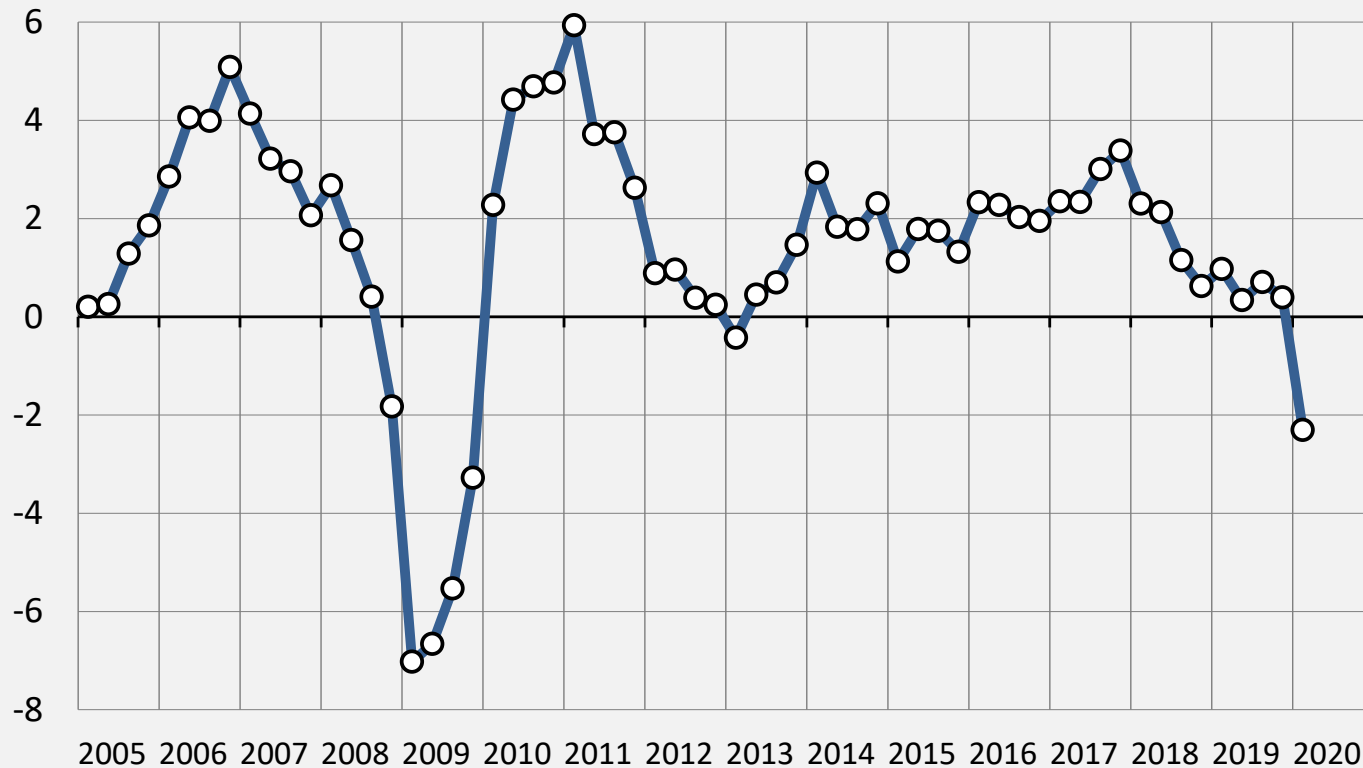
Német működőtőke-  
befektetések a járműiparban  
állomány 2018 végén, mrd. €

102 milliárd eurónyi autóiipari  
befektetésből 20 milliárd a  
V4-be irányult.

Forrás: Bundesbank, DUIHK számítások



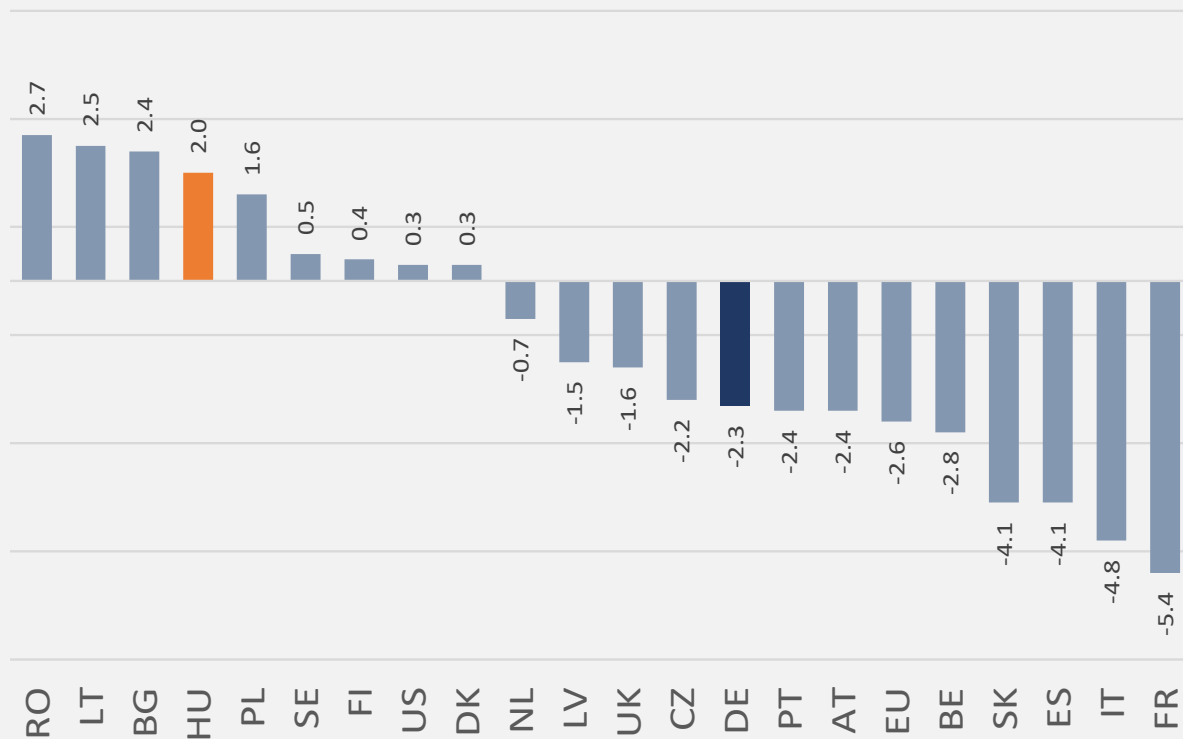
## A GDP növekedése\* 2005 - 2020



\* Az előző év azonos  
negyedévéhez, szesz. És  
naptárhatással kiigazított adatok.  
Forrás: destatis

# A járvány hatása európai országokra

A GDP növekedése\*  
2020. 1. negyedév

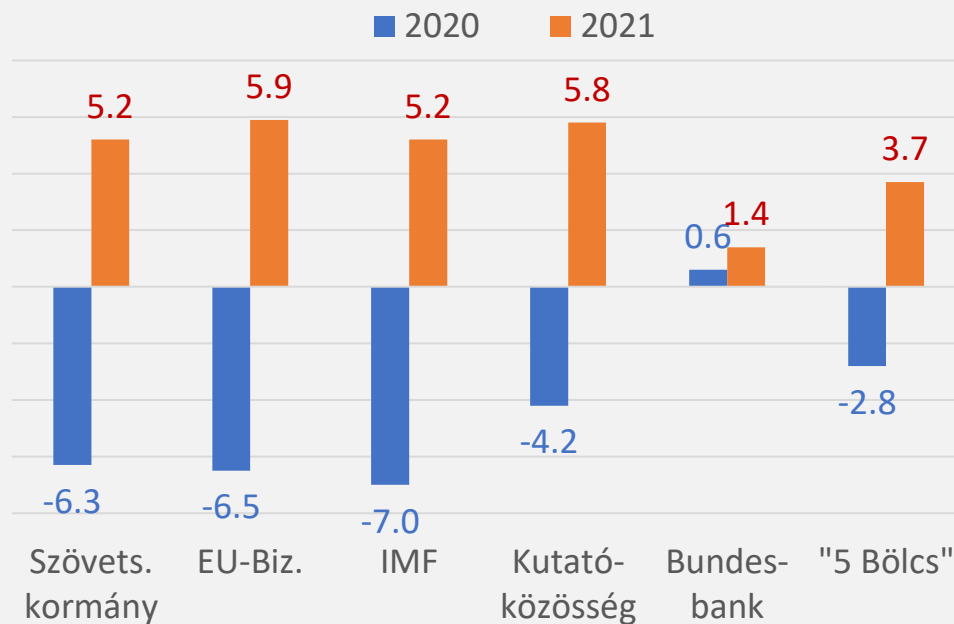


\* %, az előző év azonos negyedévéhez, szezonális és naptárhatással kiigazított adatok. Forrás: Eurostat



Előrejelzések a német GDP  
növekedésére  
(változás az előző évhez, %)

2021-re a legtöbb elemző  
gyors visszakapaszkodást  
vár









Forrás: ARD

Csak 2020. március óta megjelent előrejelzések

## „Kurzarbeit” igénybevétele

A jövedelem csökkenése minden 5. munkavállalót érint.

**2009:**  
csak 1,5 millió érintett!

	rövidített munkaidőben	összes alkalmazott	Kurzarbeit a teljes állomány %-ában
Feldolgozóipar	2.169.713	7.002.381	 31,0
Kereskedelem	1.333.999	4.492.652	 29,7
Gazdasági szolgáltatások	2.440.306	9.944.966	 24,5
Egyéb ágazatok	1.296.796	11.439.820	 11,3
építőipar	21.805	527.443	 4,1
<b>Mindösszesen</b>	<b>7.262.619</b>	<b>33.407.262</b>	 <b>21,7</b>

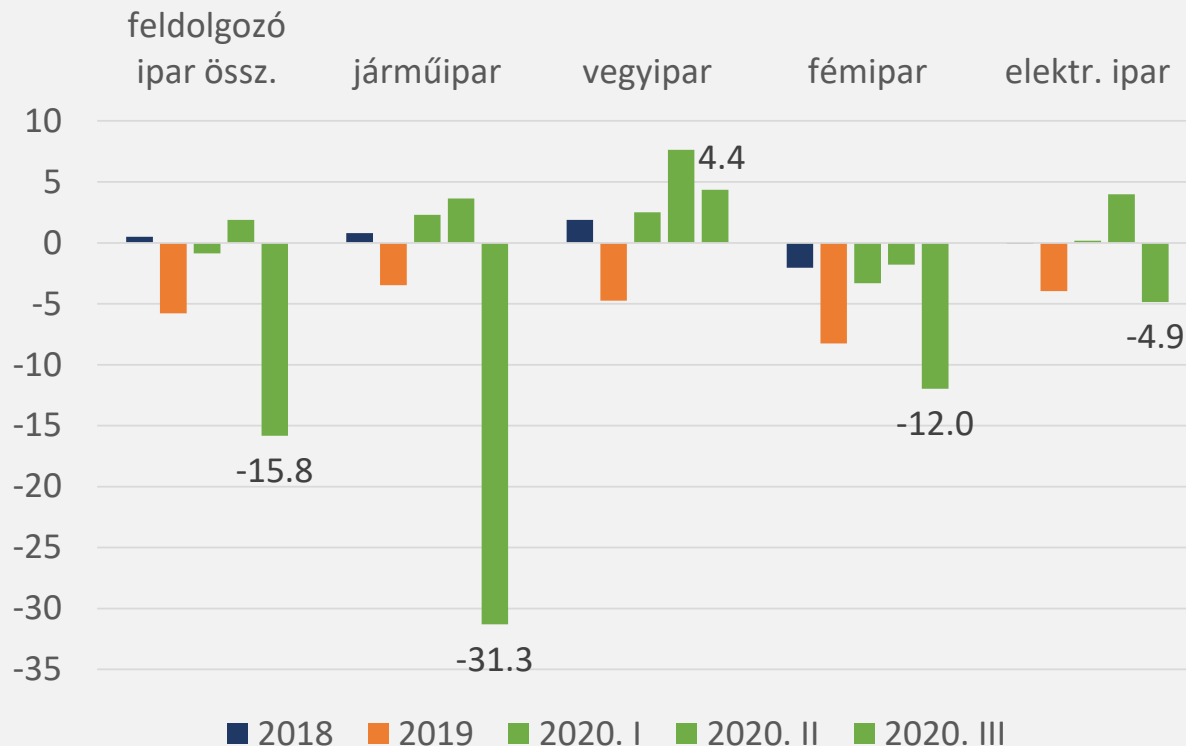
Quelle: Ifo

2020. májusi adatok

Új rendelések alakulása  
(változás az előző évhez. %)

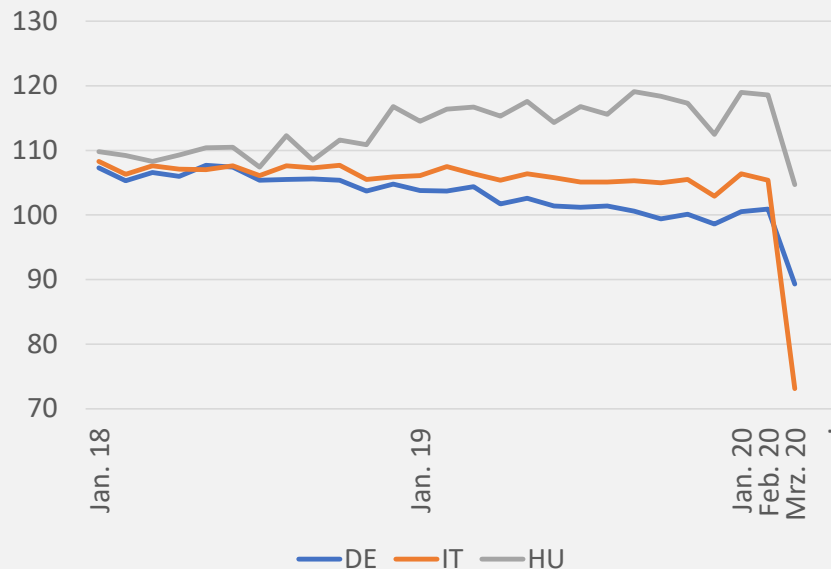
Leginkább az eurózonás  
rendelések estek vissza

Forrás: destatis



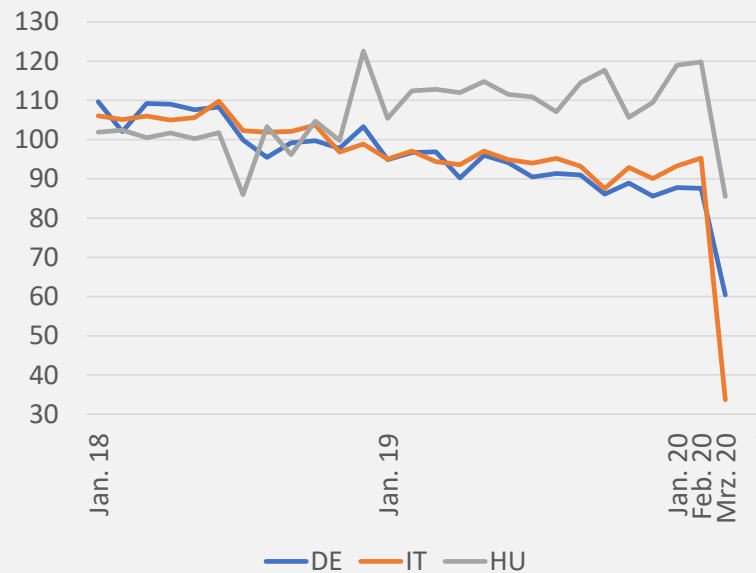
Termelés volumene  
(2015=100)

Feldolgozóipar



Termelés volumene  
(2015=100)

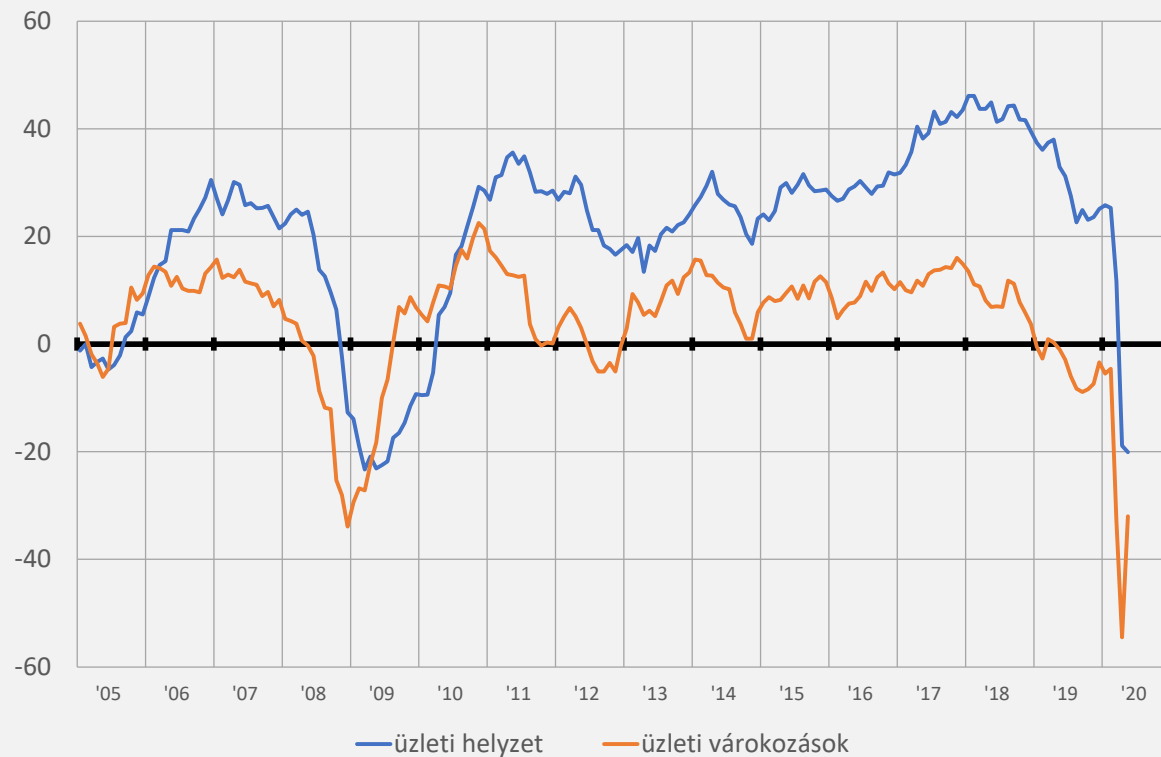
Járműipar



Forrás: Eurostat

## Üzleti hangulat Németországban Ifo-Index alakulása\*

Májusban biztató jelek érkeztek



\* egyenlegek. Forrás: ifo.de

## Foglalkoztatás

### Kurzarbeitergeld

- max. 12 hó
- a nettóbér 60/67 %-a
- rugalmas igénybevétel

## Mikrovállalkozások

Azonnali térítésmentes juttatás (9/15.000 euró) önálló vállalkozóknak és mikrovállalkozásoknak

## Adózási könnyítések

- szja és tao fizetési halasztás
- szja és tao előleg csökkentés
- végrehajtások felfüggesztve
- veszteségek elszámolása

## Szociális juttatások

- Könnyebb alapellátmány egyéni vállalkozóknak

## Likviditás, hitelek

- támogatott hitelek
- állami hitelgaranciák (600 mrd. €)

## Különösen sújtott ágazatok

- Vendéglátás:  
áfa 19 → 7% (12 hóra)

## Beutazás

Szövetségi (és részben tartományi) hatáskör

### Alapelv:

- **Nyomós ok nélkül tilos a beutazás.**
- **Nem utaz be olyan személy, akinek a koronafertőzésre utaló tünetei vannak.**
- **A turisztikai célból történő utazás nem engedélyezett.**

### Kivételek:

1. Német állampolgárok továbbra is beléphetnek Németországba.
2. Nyomós indokból, határokon átnyúló utazás (állampolgárságtól függetlenül).

## Határellenőrzés

Ideiglenes határellenőrzés (2020. június 15-ig)

## Tranzitutazás

Engedélyezett

## Karantén

- Tartományi hatáskör (helyi egészségügyi hatóság)
- **Kötelező kéthetes karantént** rendelnek el minden olyan személy számára, aki egy Európai Unión kívüli országból utazik be.

### Kivételek:

- EGT (Izland, Liechtenstein, Norvégia), Nagy-Britannia

## Üzleti utazás

- A határokon átnyúló **munkahelyi okokból vagy foglalkoztatottsághoz** kapcsolódó elvégzése miatt – állampolgárságtól függetlenül – továbbra is megengedett (ideértve pl. az ingázókat is).
- Megfelelő igazolás szükséges (pl. munkaszerződés, megrendelési okmányok, határokon átnyúló ingázó kártya).

## Áruforgalom

**Nincs korlátozás**





Köszönöm a figyelmüket!  
[woelfer@ahkungarn.hu](mailto:woelfer@ahkungarn.hu)

**Backup**

Június 2-i adatok

Magyarország

Németország

Olaszország

Egyesült Áll.

1 millió lakosra

Fertőzöttek száma

406

2.197

3.862

5.650

Elhunytak száma

55

103

555

325

Elhunytak / fertőzöttek (%)

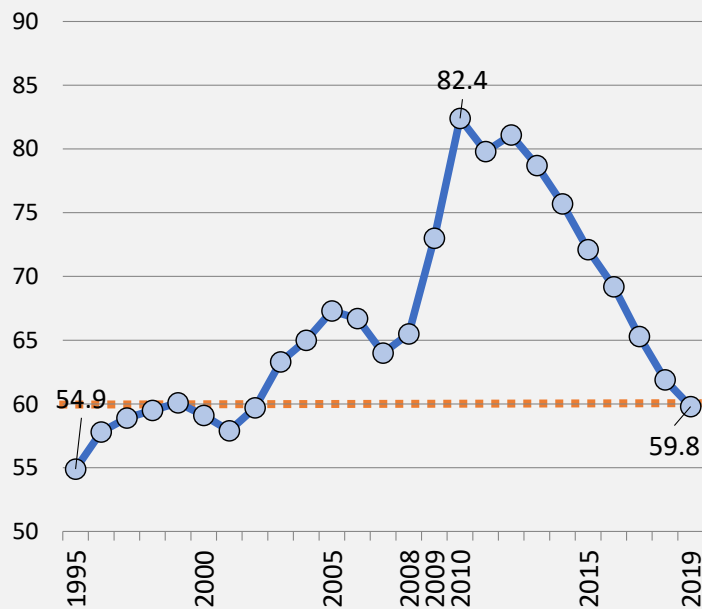
13,6

4,7

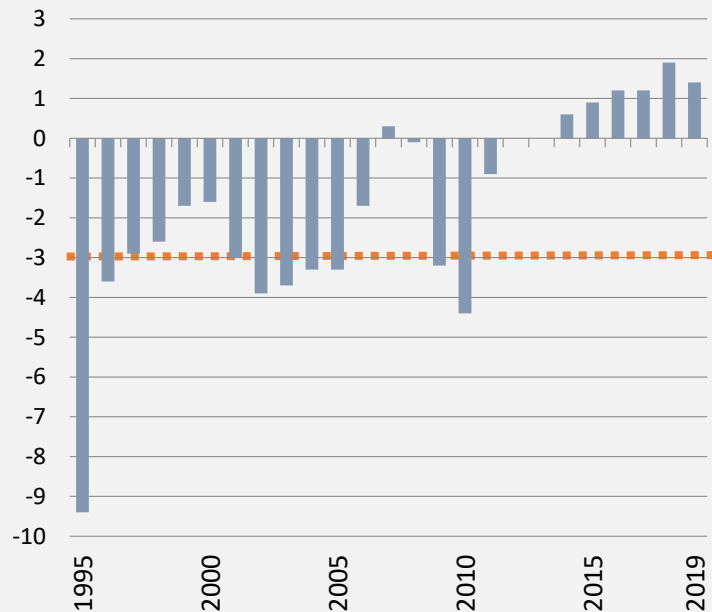
14,4

5,8

## Államadósság\* 1995-2020

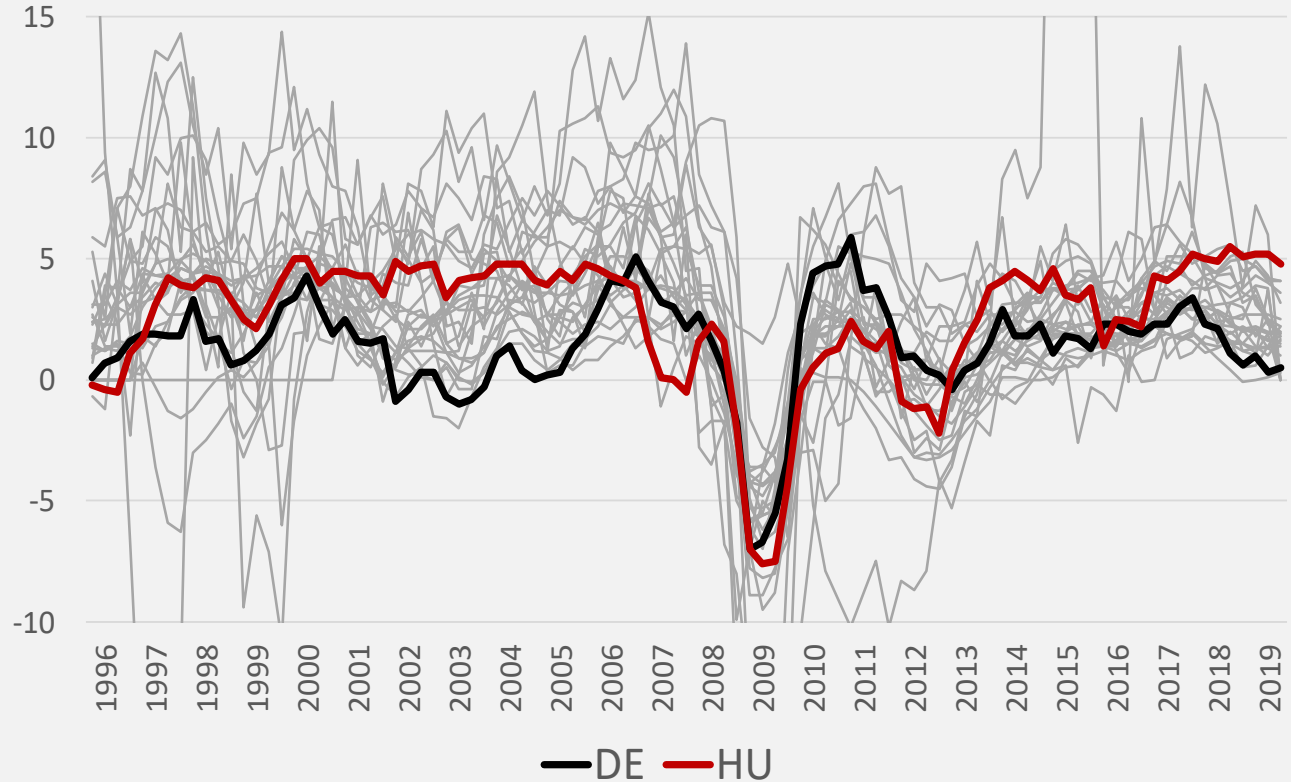


## Költségvetési deficit\* 1995-2020



\* A GDP százalékában. Quelle: Eurostat

## GDP-növekedés az EU-ban



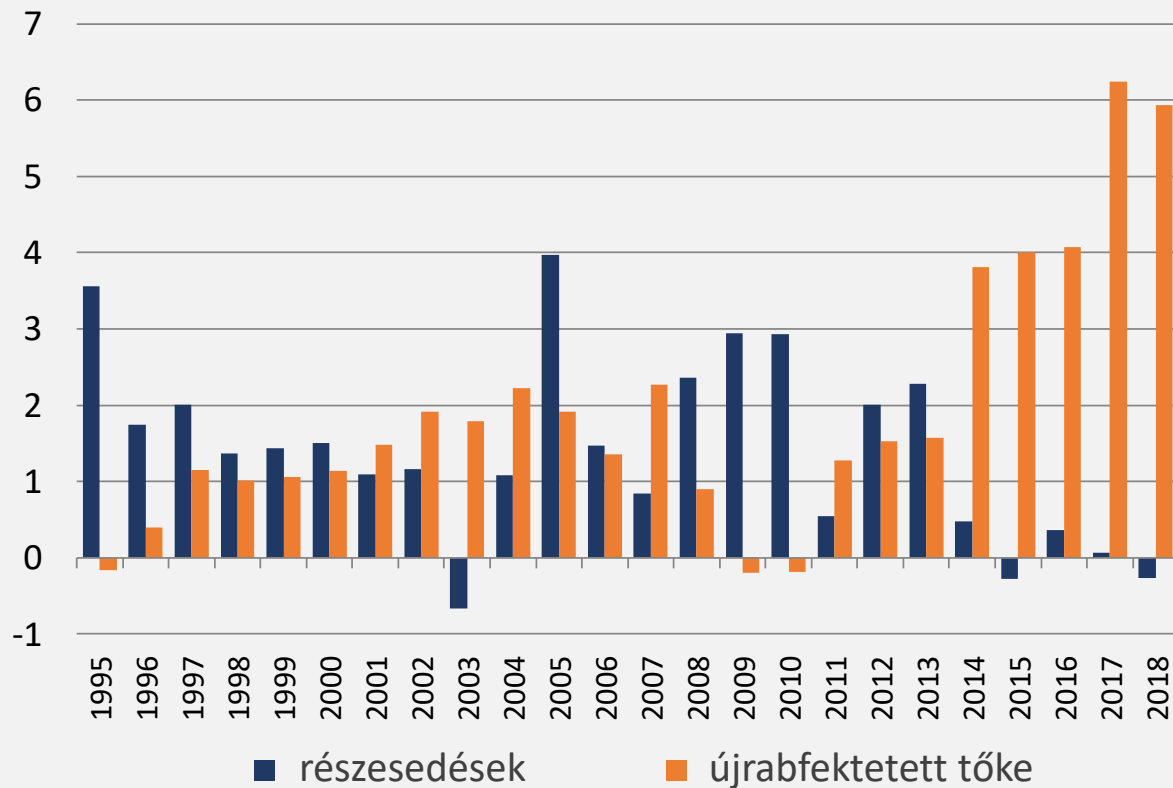
Veränderung zum Vorjahr in %,  
saison- und kalenderbereinigt.

Quelle: Eurostat

## FDI Magyarországon

Éves forgalmak \*

Milliárd euró



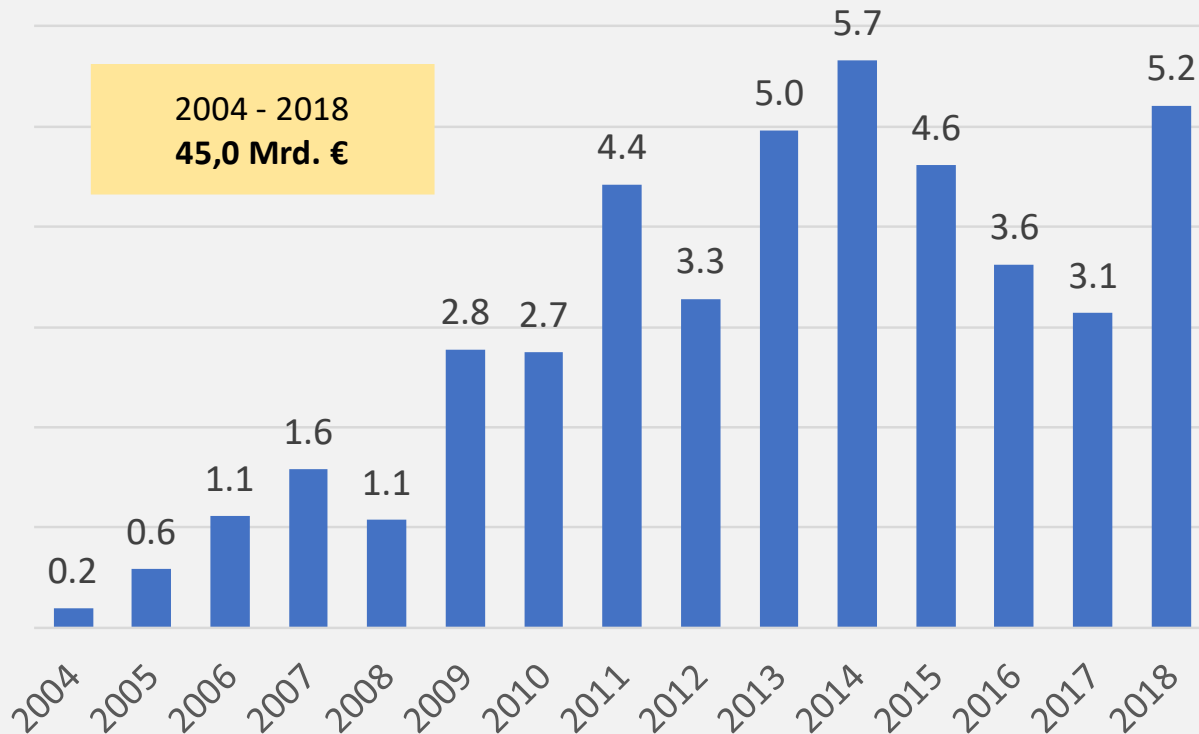
\* Átfolyó tőkétől megtisztított adatok

forrás: MNB, DUIHK számítások

**Költségvetési egyenleg az  
Európai Unióval \***  
**(nettó-transzferek)**  
millárd euró

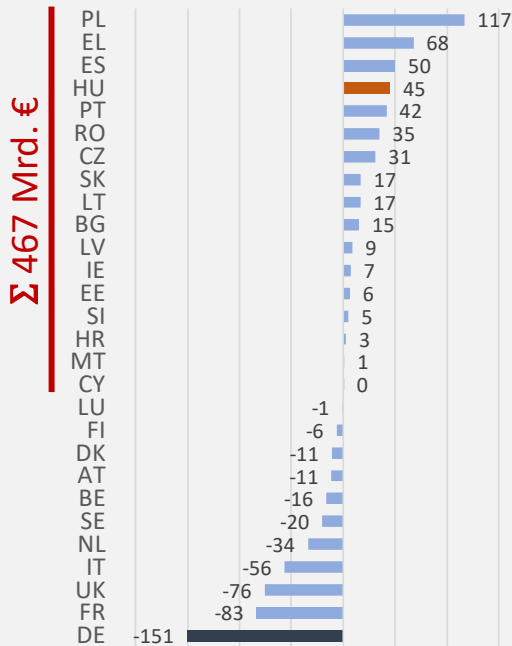
\* Operating budgetary balance.

Forrás: Európai Bizottság Pénzügyi  
Jelentése 2018

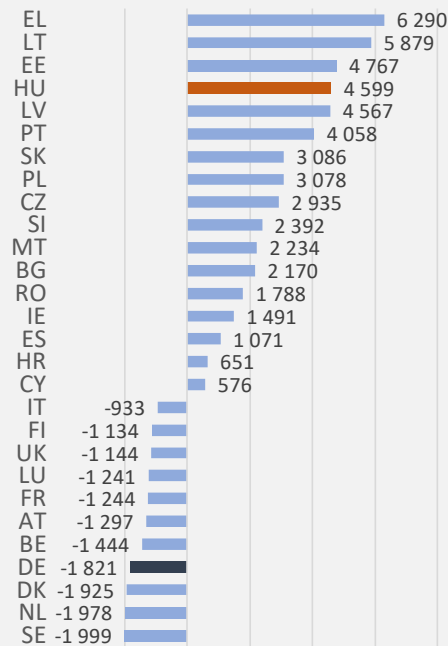


# Nettó-pénzforgalom az EU-n belül 2004-2018\*

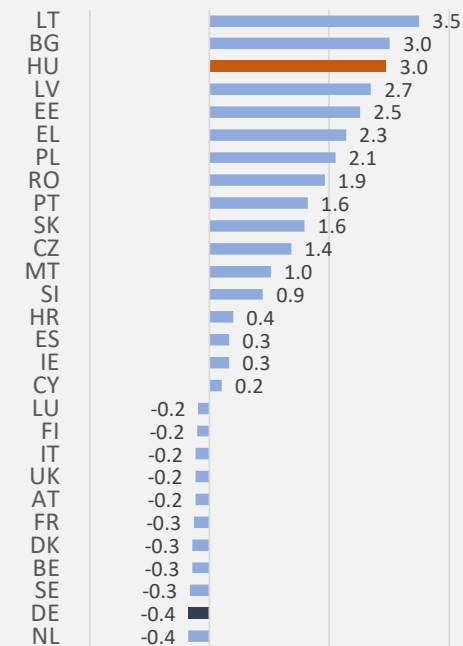
milliárd euró



euró/lakos



a GDP százalékában



\* Operating budgetary balance. Forrás: Európai Bizottság Pénzügyi Jelentése 2018