

GAZDASÁGI

Körkép

2017.

FEJÉR MEGYE GAZDASÁGI ÉRTÉKTÁRA



GAZDASÁGI
kalauz

A FEJÉR MEGYEI KERESKEDELMI ÉS IPARKAMARA
GAZDASÁGI LAPJÁNAK MELLÉKLETE

Ahol az üzlet köttetik...

Gazdaság Háza



Üzleti kapcsolatépítés

Fejlesztés

Innováció

Partnerek

Együttműködés

Információ



Fejér Megyei Kereskedelmi és Iparkamara

Gazdaság Háza

8000 Székesfehérvár, Hosszúsétatér 4-6.

Tel.: 22/510-310

E-mail: fmkik@fmkik.hu

Web: www.fmkik.hu

Ajánló

Nem újságot, magazint tart kezében a kedves Olvasó! Nem is ez volt a céljuk a Kamara munkatársainak, akik nagy gonddal állították össze és ajánlják figyelmébe a kiadványt. A kiadványt, mely egy összefoglaló a 2016. év megyei gazdasági folyamatairól, egy tükör a vállalati önismeret helymeghatározás gyakorlásához, segítség a várható gazdasági tendenciákhoz való alkalmazkodáshoz. Villanások a megye több mint 20 ezer regisztrált vállalkozásának életéből.

Arcok, termékek, üzenetek – a teljesség igénye nélkül. A szerkesztők igyekeztek bemutatni sikeres, meghatározó személyeket, vállalatokat a nagyok, a közepes és kicsik közül is! Mert egészséges gazdasági szerkezethez mindenkire szükség van ott és azon a helyen ahol van, abban a környezetben és ágazatban, melyben termel és szolgáltat.

Nem vagyunk azonban egy 4300 km²-es sziget 425 ezer lakossal, hanem szoros szimbiózisban élünk a szomszédos megyékkel, országokkal. Ezer szállal kötődünk a Kárpát-medence magyarságához, és az önként és felelősséggel vállalt európai uniós közösséghez. Miközben sikeresnek kell lennünk itthon, versenyképesnek kell lenni a világban. Nem mindegy tehát, hogy mire alapozzuk jövőbeni terveinket, fejlesztéseinket. A Gazdasági Értéktár ebben kíván támpont lenni.

A Kamara szándéka, hogy minden évben elkészíti a Gazdasági Értéktárt, tanulsággul a jelennek, emlékül a jövőnek. Ajánljuk szíves figyelmébe megőrzésre.

A kiadvány szerkesztői, és közreműködői nevében:

SIPOS ÉVA
főtitkár



Sipoš Éva
főtitkár
Fejér Megyei Kereske-
delmi és Iparkamara



Freid Mónika
Tájékoztatási Igazgatóságot
irányító elnökhelyettes
Központi Statisztikai Hivatal



Menyhárt Róbert
igazgató
NAV Fejér Megyei Adó-
és Vámigazgatósága

Fejér megye gazdasága 2016-ban a TOP 100+400 tükrében

Amikor egy-egy térség, megye gazdasági helyzetét a NAV szemszögéből kívánjuk bemutatni, ezt hitelesen egyrészt a költségvetés NAV által kezelt bevételeinek oldaláról, másrészt az adózók által benyújtott bevallások összesített adatai alapján tudjuk megtenni.

A jogszabályi lehetőségekkel élve a gazdasági társaságok alternatív adózási módoként évek óta választhatják az adminisztrációs terhek csökkentésével járó kisvállalati adót (kiva), a kisadózó vállalkozások tételes adóját (kata), az egyszerűsített vállalkozói adót (eva), de mivel többségük még mindig a társasági adó hatálya tartozik, így e kör komplex bemutatása is a társaságiadó-bevallások adatai alapján indokolt. A Fejér megyében székhellyel rendelkező, naptári évvel azonos üzleti évet választó kettős könyvvizetésű vállalkozások helyzetét a 2016. évi társasági adó Gyorsjelentés alapján kívánjuk bemutatni. A gazdasági teljesítményeket a megyében nem számottevő súlyú pénzügyi szektorral együtt vetjük figyelembe.

Az elemzésben bemutatásra kerülnek a nettó árbevétel nagysága szerint rangsorolt 100+400 vállalkozás gazdasági tevékenységének jellemzői, kiemelve, hogy 2016-ban 2,8 milliárd forinttal lehetett bekerülni a legnagyobb 100 adózó közé, míg a TOP 500 kör bekerülési árbevételi



határa 2016-ban 503 millió forint volt.

Az előző években tapasztalt tendencia mind Fejér megyében, mind pedig a Közép-Dunántúlon tovább folytatódott 2016-ban, azaz a vállalkozások által benyújtott bevallások száma tovább mérséklődött. A megyében 13 248 kettős könyvvizetésű vállalkozás bevallása került feldolgozásra, csaknem hétnyolcaduk mikrovállalkozásként. Összességében az előző évhez képest 2,5 százalékkal mérséklődött a bevallást benyújtók száma a megyében, ám a vállalkozási kategóriák szerinti megoszlásban érdemi változást ez nem okozott.

A bevallások legnagyobb részét – több mint egyötödét – a megyében továbbra is a kereskedelmi vállalkozások adták be 2016-ban, majd a szakmai, tudományos, műszaki tevékenység következett 14%-kal,

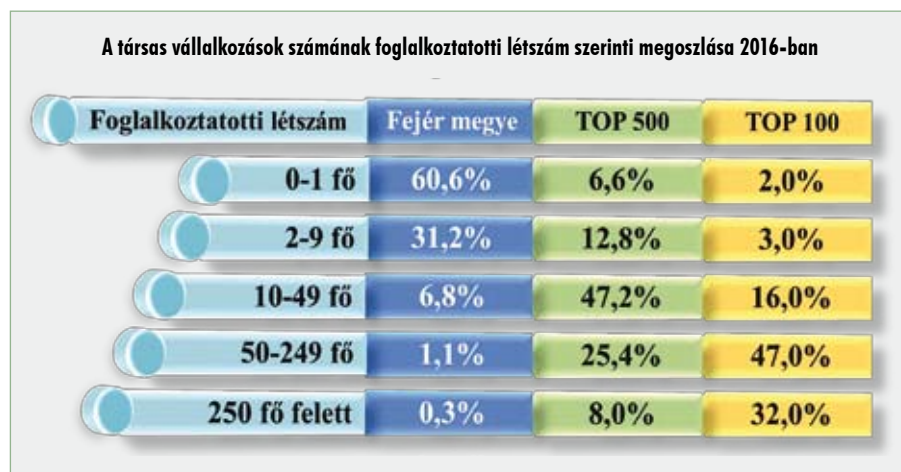
de említésre méltó még a feldolgozóipar és az építőipar tíz százalékot meghaladó súlya is.

A vállalkozások számának foglalkoztatotti létszám szerinti megoszlását tekintve a vállalkozások többsége önfoglalkoztató volt, vagy egy főt alkalmazott az elmúlt két évben, azon cégek részesedése, melyek kevesebb, mint 10 alkalmazottal végeztek tevékenységüket, meghaladta a 90 százalékot. Más a helyzet a megyén belüli nettó árbevételük alapján kiemelt cégek esetében, mely 500-as körben több mint négyszáz vállalkozás jelölt meg 10 fő feletti foglalkoztatotti létszámot, a százas listába kerülteknél pedig már csak öt olyan vállalkozás volt, melyek ennél is kevesebb létszámmal működtek. A megyében 250 fő felett foglalkoztató 40 vállalkozás teljes egészében a TOP 500-as kör részét képezte, s e 40 cégből 32 az első százban helyezkedett el.

ÜZEMI BEVÉTELEK

2016-ban a Fejér megyében székhellyel rendelkező vállalkozások által kimutatott összes üzemi bevétel 2,9 százalékos mérséklődést követően 3 237,5 milliárd forintot tett ki.

A változás mértéke azonos, iránya azonban ellentétes volt a régiós elmozdulással, így a megye súlya 42 százalékról 39,8 százalékra csökkent, s míg a Közép-Dunántúl üzemi bevételének minden eleme növekedést mutatott, addig Fejér megyében a nettó árbevétel és az egyéb bevételek is



Az üzemi bevétel elemeinek alakulása és megoszlása (milliárd Ft)

Megnevezés	Közép-Dunántúl		Fejér megye		TOP 500	
	2016.	Megoszlás	2016.	Megoszlás	2016.	Megoszlás
Nettó árbevétel	7 720,5	94,9%	3 090,7	95,5%	2 643,0	96,2%
Egyéb bevétel	344,6	4,3%	125,8	3,9%	89,2	3,2%
Aktívált telj. értéke	67,7	0,8%	21,0	0,6%	16,0	0,6%
Üzemi bevétel összesen	8 132,8	100,0%	3 237,5	100,0%	2 748,2	100,0%

csökkentek az előző évhez képest, mely a kiemelt vállalkozásokat is jellemezte.

A 2016. évi társaságiadó-bevallásában 10 364 megyei vállalkozás tüntetett fel összességében 3 090,7 milliárd forint nettó árbevételt, mely 2 százalékkal maradt el az egy évvel korábbtól. Figyelembe kell azonban venni, hogy ezt az összeget a 2015-ösnél kevesebb vállalkozás produkálta. A megyei árbevétel 85,5 százaléka a TOP 500 cég-

vállalkozásoknál a belföldi érdekltség dominált, árbevételük 62 százaléka hazai piacokról származott. Az export árbevétel – 5 százalékos mérséklődés mellett – 1 174,5 milliárd forint volt a megyében, míg a belföldi értékesítések az előző évhez hasonlóan 1 916,2 milliárd forintot jelentettek. Az árbevétel alapján meghatározó 500 vállalkozás pozíciója erősödött mindkét értékesítési irány tekintetében, annak ellenére,

piaci értékesítések mintegy 98 százalékát jelentette. Belföldi eladásokból csaknem 1 487 milliárd forint, a megyei több mint háromnegyede képződött. Az első száz cég esetében a belföldi, illetve exportértékesítés fele-fele részarányt képviselt.

A foglalkoztatotti létszám nagysága tekintetében a megyei árbevétel több mint héttizedét az 50-nél több alkalmazottal működők realizálták. Ugyanakkor a 0-1 fős cégek tudtak csak a bevétel bővüléséről beszámolni, kéttizedes növekményük felülmúlta régiós szintű dinamikájukat (+8,3 százalék), mindez akkor is figyelemre méltó, ha az árbevétel csupán 4 százalékkal rendelkeztek (121,8 milliárd forint).

KÖLTSÉGEK ÉS RÁFORDÍTÁSOK

A Fejér megyei vállalkozások 2016-ban – 4,1 százalékos csökkenés mellett – 2 996,2 milliárd Ft költséget és ráfordítást számoltak el, mely kismértékben, de meghaladta a bevételek mérséklődési ütemét.

A nettó árbevétel alapján első 500 vállalkozás a megyei költségek csaknem 85 százalékát lefedte, 2 544,8 milliárd forint üzemi költséget számoltak el, mely 97 százaléka az előző évinek. Az első 100 helyezett körében a megyeit is meghaladó, 4,8 százalékos volt a költségcsökkenés.

A költségek legnagyobb hányadát az anyagjellegű ráfordítások tették ki a megyében, súlyuk közelítette a nyolctizedet. Az 500 legnagyobb árbevételt elérő vállalkozás anyagköltségének mérséklődési üteme valamivel alacsonyabb volt a megyeinél, részarányuk így 91,6 százalékra emelkedett (953 milliárd forint). Az eladott áruk beszerzési értéke 788,5 milliárd forint volt a megyében, közel 85 százalékát a TOP 500-as kör mutatta ki.

A második legnagyobb tétel a személyi jellegű ráfordításoké 10 százalék feletti rész-

A nettó árbevétel foglalkoztatotti létszám szerinti alakulása 2016-ban (milliárd Ft)



hez kötődött, míg az első száz legnagyobb árbevételt kimutató cég részesedése is magas, héttizedet meghaladó volt.

Az egyes nemzetgazdasági ágakat tekintve első helyen a feldolgozóipar állt a megyei nettó árbevétel felével, a kereskedelem, gépjárműjavítás a második legnagyobb árbevételt realizáló szektor úgy, hogy a bevétel-növekedés szempontjából is az élen jár, 927 milliárd forint árbevételt 13 milliárd forintos növekménnyel érte el. A TOP 500-as körben 2016-ban a legnagyobb forgalmat szintén a feldolgozóipar és kereskedelem vállalkozásai bonyolították. A két szektor súlya a TOP 100-as körben tovább erősödött, értékesítéseik 91 százaléka e két nemzetgazdasági ágban összpontosult.

A nettó árbevétel értékesítési irányok szerinti megoszlásáról elmondható, hogy régiós aránytól eltérően a Fejér megyei

hogy a határon túli értékesítésből származó bevétel körükben is mérséklődött. Exportorientáltságuk lényegesen erősebb a megyei átlagnál, 2016-ban az általuk realizált 1 156,1 milliárd forint a megyei kül-

Az üzemi költségek és ráfordítások elemeinek alakulása és megoszlása (milliárd Ft)

Megnevezés	Közép-Dunántúl		Fejér megye		TOP 500	
	2016.	Megoszlás	2016.	Megoszlás	2016.	Megoszlás
Anyagjellegű ráfordítás	6 139,2	79,9%	2 358,6	78,7%	2 032,8	79,9%
Személyi jellegű ráfordítás	886,7	11,5%	378,2	12,6%	299,3	11,8%
Értékesítési leírás	313,7	4,1%	131,0	4,4%	110,2	4,3%
Egyéb ráfordítás	341,7	4,5%	128,4	4,3%	102,5	4,0%
Üzemi költség, ráfordítás összesen	7 681,3	100,0%	2 996,2	100,0%	2 544,8	100,0%

arány, 5,8 százalékos növekedési ütem mellett. Ezen belül meghatározó volt a bér-költség, megyei szinten 263,2 milliárd forintot, azaz héttizedes részarányt képviselt, ami mintegy 7 százalékkal nőtt az előző évhez képest. A legnagyobb vállalkozások körében a megyeit meghaladó, 8,8 százalékos volt a növekedés.

Az értékcsökkenési leírás és egyéb ráfordítások az üzemi költségeken belül 4,3-4,4 százalékos részaránnyal bírtak.

Áranyait tekintve a feldolgozóiparban és a kereskedelmi szektoroknál jelentkezett a legnagyobb költségigény. Bár mérséklődés jellemezte, a megyében kimutatott üzemi költségek csaknem fele (1 451,1 milliárd forint) a feldolgozóipari cégekhez kapcsolódott. A megye 2 358,6 milliárd forint anyagjellegű ráfordításából szintén – tevékenységük jellegéből adódóan – a feldolgozóipar és a kereskedelem részaránya emelkedett ki. Előbbinél az anyagköltség volt a meghatározó elem, addig a kereskedelemnél az eladott áruk beszerzési értéke képviselte a legnagyobb hányadot. A személyi jellegű ráfordítások mintegy 21 milliárd forinttal növekedtek összességében, ezen belül a feldolgozóiparban 6 milliárd forinttal többet mutattak ki, mint a 2015-ben.

FOGLALKOZTATOTTAK SZÁMA ÉS AZ ÁTLAGBÉREK

A foglalkoztatottak átlagos állományi létszáma Fejér megyében – a régiós szintű minimális bővüléssel szemben – másfél százalékkal csökkent. Az 500 legnagyobb árbevételt elérő társaság esetében kismértékű bővülésről is beszélhetünk, 61,2 ezer fő munkavállalójuk volt e cégeknek, 0,2 százalékkal több az egy évvel korábbinál. A foglalkoztatottságban betöltött szerepük nőtt, hiszen

körükben koncentráltabbá vált a megyében dolgozók kétharmada, a TOP 100-as körben a fele. A legnagyobb árbevételt elérő cégek változásai szinte kivétel nélkül a megyei tendenciát követték. Míg megyei viszonylatban az építőipari vállalkozások csökkenő átlagos létszámra adtak számot, addig az első ötszáz cég 9,5 százalékkal tudta növelni e nemzetgazdasági ágban a foglalkoztatottainak számát (1 153 fő). Ezt a dinamikát csupán a pénzügyi, biztosítási tevékenység (258 fő) 10,7 százalékos, illetve a szállítás, raktározás (2 368 fő) 10,9 százalékos növekedési üteme múlta felül.

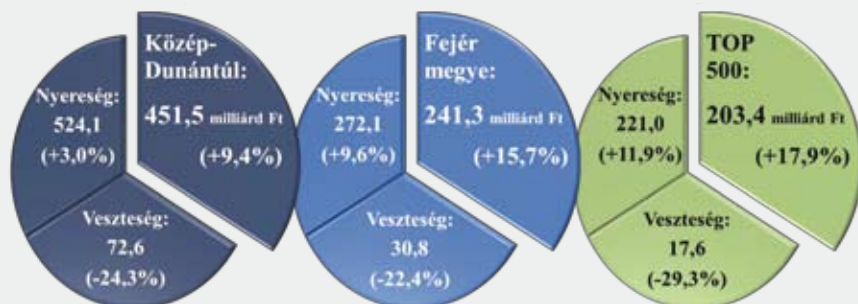
Az éves átlagbérek mind a Közép-Dunántúlon, mind a megyében, mind pedig a TOP körökben emelkedtek, az összege és mértéke azonban eltért egymástól. A 100 legnagyobb árbevételű társaságnál voltak a legmagasabbak a 2016-os átlagbérek 3 488 ezer forinttal, 22 százalékkal haladták meg a megyei, és több mint egynegyedével a régiós átlagot. Ugyanakkor a növekedés mértéke itt volt a „legalacsonyabb” 8,1 százalékkal.

ték a legtöbbet 2016-ban, 5 172 ezer forintot, de megyei átlagot meghaladó volt az energiaipar (3 665 ezer forint) és a feldolgozóipar (3 570 ezer forint) munkavállalóinak átlagbére is, míg a legalacsonyabb bérek a szálláshely-szolgáltatást, vendéglátást (1 504 ezer forint/fő) jellemezték. A megyei összesítésben az utolsó előtti helyen álló építőipar a TOP 500 cég dolgozóinak körében már a hatodik volt az átlagbérek sorában, a TOP 100 között már a harmadik helyen állt. A száz és az ötszáz legnagyobb árbevételt elérő vállalkozás alkalmazottainak bére minden nemzetgazdasági ágban meghaladta a megyei átlagot.

VÁLLALKOZÁSI EREDMÉNYEK

Az adózás előtti eredmény és azok összetevőinek vizsgálatakor meg kell említenünk, hogy a számvitelről szóló 2000 évi C. törvény módosításával megszüntetésre került más változások mellett például a rendkívüli eredmény kategória. A megszünt rendkívüli bevételeket és ráfordításokat

Az üzemi eredmény és összetevőinek alakulása 2016-ban és változása az előző évhez képest (milliárd Ft)



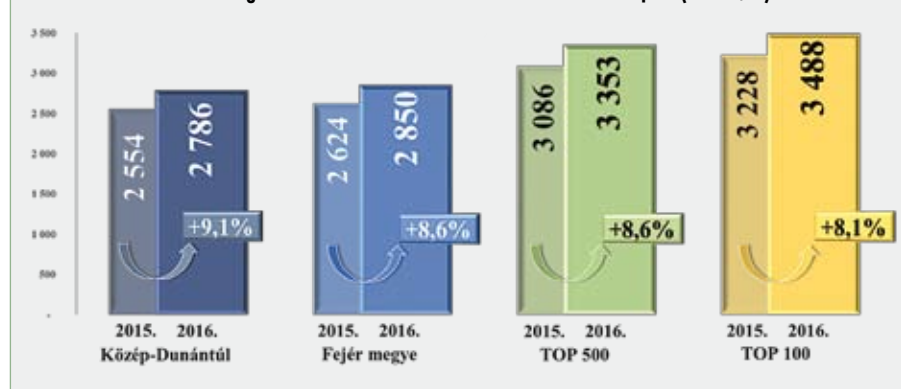
Fejér megyében – a pénzügyi, biztosítási tevékenység kivételével – minden nemzetgazdasági ágban emelkedtek az éves átlagbérek. A bányászat dolgozói keres-

sokat vagy az egyéb bevételek és ráfordítások, vagy pedig a pénzügyi műveletek bevételei és ráfordításai között kell elszámolni, így ezen eredménykategóriák bá- zishoz viszonyított összehasonlításánál ez figyelmet érdemel.

A Fejér megyében székhellyel rendelkező társas vállalkozások üzemi nyeresége 2016-ban közel egytizeddel bővült, mely pozitív változást fokozta, hogy veszteségeik több mint 20 százalékkal mérséklődtek a korábbi évhez képest, s ezek egyenlegeként az üzleti eredményük 241,3 milliárd forintot tett ki 2016-ban.

Az árbevétel alapján élen járó 500 vállalkozás a megyei folyamatokat e tekintetben is jelentősen befolyásolta, ugyanis a megyeinél magasabb, 18 százalékos növekményről adtak számot. A megye üzemi

Az éves átlagbérek alakulása és változása az előző évhez képest (ezer Ft/fő)



A vállalkozások száma és megoszlása jövedelempozíció szerint 2016-ban (db)

Megnevezés	Közép-Dunántúl	Fejér megye	TOP 500
Nyereségesek	20 908 61,8%	7 994 60,3%	464 92,8%
Veszteségesek	10 987 32,5%	4 386 33,1%	33 6,6%
0 adózás előtti eredményűek	1 948 5,7%	868 6,6%	3 0,6%

eredményéből a korábbi háromnegyedes súllyal szemben már 84 százalékkal részesedtek. A TOP 100 gazdálkodónál 173,8 milliárd forint üzemi eredmény képződött, a nyereség 14 százalékos növekménye, valamint a veszteség egyharmadot meghaladó mérséklődésének eredményeként. A koncentrálttság e körben is magas.

Fejér megyében 2016-ban minden nemzetgazdasági ág pozitív üzemi eredménnyel zárt, a korábban veszteséges energiaipar, valamint pénzügyi, biztosítási tevékenység is javított pozícióján. A legnagyobb súlyt a feldolgozóipar képviselte (153,9 milliárd forint), melyet a kereskedelmi szektor (32,7 milliárd forint) üzemi eredménye követett.

Az adózás előtti eredmény több mint 30 százalékos növekedés nyomán 276,5 milliárd forintot tett ki 2016-ban Fejér megyében. A régió vállalkozásait mérsékeltebb növekedési ütem jellemezte. A legnagyobb ötszáz vállalkozás a megyeit meghaladó mértékű növekedést ért el, így megyén belüli pozíciójuk 75,6 százalékról 87,2 százalékra erősödött. A legmarkánsabb változások viszont az első száz adózó körében mentek végbe, ugyanis négytizeddel növelték nyereségüket, miközben veszteségük közel felére szorították vissza, aminek eredményeként az előző évi 127,8 milliárd forinttal szemben 213,6 milliárd forint adózás előtti eredményt mutattak ki.

A megyei vállalkozások hattizede - közel 8 ezer cég - nyereséges volt, 315 milliárd forint adózás előtti nyereségük a Közép-Dunántúl nyereségének közel 56,8 százalékát tette ki. Veszteségről a vállalkozások egyharmada - 4 386 cég - számolt be, mely nem egészen 3 százalékkal kevesebb az egy évvel korábbinál. A legnagyobb csökkenés a nulla eredményt kimutatók között volt, e cégek száma 7,5 százalékos mérséklődést követően 868 volt 2016-ban.

A TOP 500-as körben a nyereséget elérők száma 3 százalékkal nőtt, a 464 cég 92,8 százalékos részaránya kiemelkedő. A 30,5 százalékos nyereség-növekményük is meghaladta a megyei mértéket. Az általuk kimutatott 265,1 milliárd forint adózás előtti nyereségből 235,1 milliárd forint a TOP 100-as kör 91 nyereséges vállalkozásához kapcsolódott. Az ötszáz listából 33 cég 24,1 milliárd forint veszteséget könyvelt el, mely mintegy 20 milliárd forinttal lett kevesebb a megelőző évinél.

ADÓALAP, ADÓKEDVEZMÉNYEK, ADÓFIZETÉSI KÖTELEZETTSÉG

Az adózás előtti eredményt módosító tényezők figyelembe vételével számított pozitív adóalap - 4,6 százalékos növekedést követően - 231,8 milliárd forint volt Fejér me-

A megyében a pozitív adóalap alapján számított társasági adót összesen 12,9 milliárd forinttal csökkentették az igénybevevő adókedvezmények, ezzel szemben a mentesség és a visszatartott adó súlya elhanyagolható, 24,3 millió forintot tettek ki.

A térséggel szinkronban az adókedvezmények döntő hányada (több mint háromnegyede) Fejér megyében is a fejlesztési adókedvezményekhez kapcsolódott 10 milliárd forinttal, további 2,2 milliárd forint összeggel a látvány-csapatsportot (labdarúgás, kézilabda, kosárlabda, vízilabda, jégkorong) támogatták. A megyei adókedvezmények 98,5 százalékát a toplistába került 500 társaság érvényesítette, az első száz cég részaránya 96 százalékos. A megye fejlesztési adókedvezménye teljes egészében ez utóbbi körhöz kötődött, a látvány-csapatsport támogatásra fordított összeg döntő hányada is tőlük származott.

2015-től új szabályozási elemként került bevezetésre a „Rendelkezés az adóról” jogintézménye, melyhez kapcsolódóan a vállalkozások nem adókedvezményben, hanem adójóváírásban részesülhetnek. E rendelkezések során a társaságok a fizetendő adójuk terhére tehetnek felajánlást a látvány-csapatsport, a filmalkotás és az előadó-művészeti szervezetek részére. Ezen lehetőséggel élve a Fejér megyei vállalkozások 2,9 milliárd forintot ajánlottak fel a kedvezményezett célokra, melynek 88 százalékánál a látvány-csapatsport volt a címzett.

2016-ban a megyei vállalkozások 76,2

Az adóalap, számított adó, az adókedvezmények és az adófizetési kötelezettség alakulása (milliárd Ft)

Megnevezés	Közép-Dunántúl			Fejér megye			TOP 500		
	2015.	2016.	Változás	2015.	2016.	Változás	2015.	2016.	Változás
Pozitív adóalap	425,3	430,5	+1,2%	221,7	231,8	+4,6%	174,5	189,9	+8,8%
Számított adó	60,6	61,6	+1,6%	34,1	35,8	+5,0%	29,0	31,7	+9,3%
Adókedvezmények	18,4	18,6	+1,1%	12,6	12,9	+2,4%	11,7	12,7	+8,5%
Adófizetési kötelezettség	42,2	43,0	+1,9%	21,5	22,9	+6,5%	17,3	19,0	+9,8%

gyében. A pozitív adóalap 82 százaléka az 500 legnagyobb árbevétellel bíró társasághoz kötődött, 9 százalékos növekedése mellett a 31,7 milliárd forint számított adó ennél is magasabb, mintegy kilencszáz koncentrálttságot jelentett. A számított társasági adó 35,8 milliárd forintot tett ki a megyében, 1,7 milliárd forinttal meghaladta az egy évvel korábbit.

százalékának - 10 097 cégnek - 22,9 milliárd forint adófizetési kötelezettsége keletkezett. Számuk az előző év szintjén maradt, a társasági adó összege azonban 6,5 százalékkal meghaladta azt. Az árbevétel alapján meghatározó 500-as körben összegében mintegy 10 százalékos növekedés nyomán 19 milliárd forint adófizetési kötelezettséget számoltak el, mely

Az átlagos adóterhelés alakulása



a megyei 83 százaléka. A TOP 100-as kör - hasonló növekedési ütemmel - 16,7 milliárd forint adófizetési kötelezettsége 73 százalékos súlyt képviselt a megyeiből.

A pozitív adóalap és az éves adófizetési kötelezettség eltérő mértékű emelkedésének hatására az ezek hányadosaként kimutatott átlagos adóterhelés Fejér megyében 9,89 százalékra emelkedett, a TOP kör átlagos adóterhelése ettől alig tért el.

MÉRLEGADATOK

Fejér megyében a kettős könyvvizetésű vállalkozások vagyona 2016-ban több mint 15 százalékkal 2 868,8 milliárd forintra csökkent. Fontos azonban kiemelni, hogy ez a jelentős mérséklődés egyetlen nagy összegű – a befektetett pénzügyi eszközöket és a hosszú lejáratú kötelezettségeket érintő – egyedi tételre volt visszavezethető, e nélkül közel 7 százalékos vagyonnövekedés következett volna be. A megyei eszköz- és forrásállomány legnagyobb részét, több mint háromnegyedét az 500 legnagyobb árbevételű eladó társaság birtokolta. A 100 legnagyobb társaság részaránya a megyei vállalkozások vagyonából kiemelkedő, majdnem kétharmados volt. A mérlegfőösszeget tekintve azonban ebben a körben történt a legjelentősebb, több mint 22 százalékos mérséklődés.

2016-ban az eszközhatékonyság régiós és megyei szinten, valamint mindkét kiemelt kör esetében növekedett, mivel mindegyik vizsgált földrajzi területben sikerült kevesebb eszközzel közel ugyanannyi – sőt regionális szinten még több – nettó árbevételét realizálni, mint egy évvel korábban.

ESZKÖZÖK

A vállalkozások tevékenységét egy éven túl szolgáló befektetett eszközök az elemzésben vizsgált minden területben az eszközök több mint felét tették ki. A befektetett eszközök súlya a TOP 100 adózó körében volt a legnagyobb (53 százalék). Bár részarányukat tekintve a befektetett eszközök mindenhol domináltak, összegük ennek ellenére csökkent, legnagyobb mértékben, a TOP 100 vállalkozás körében. A forgóeszközök esetében épp ellenkezőleg, mindenhol növekedést figyelhattunk meg.

A befektetett eszközök többségét a - többek között a vállalkozások elsődleges tevékenységét szolgáló termelőeszközöket is tartalmazó – tárgyi eszközök adták, súlyuk a megyében minden adózói körben meghaladta a négyötödöt. A pénzügyi befektetések súlya a befektetett eszközökön belül a TOP adózói körökben a megyeinél alacsonyabb, ellenben az immateriális javak a megyeinél nagyobb részaránnyal szerepel-

TOP 100-as körben volt a legmagasabb, a 481,9 milliárd forint 57 százaléka volt az összes forgóeszköznek. A követeléseken belül a vevőkkel szembeni követelések aránya a TOP 500 és az összes megyei vállalkozás körében nagyjából négytized, a 100 legnagyobb árbevételű eladó társaságnál 35 százalék volt, regionálisan ennél jóval magasabb, 47,5 százalékos súlyuk mutatkozott.

Háromtized körüli részarányával a következő meghatározó eszközcsoport a gyártás során felhasznált anyagokat, illetve félkész- és késztermékeket is tartalmazó készleteké volt. A készletek értéke minden szegmensben bővült, az egyre szélesebb adózói körökben egyre nagyobb mértékben, tehát a két szélsőértéket a TOP 100 adózónál mérhető 1,3 százalékos és a regionális 7,3 százalékos dinamika jelentette.

Az értékpapírok elhanyagolható súlyt képviseltek a Fejér megyei társaságok forgóeszközei között, érdemes azonban megjegyezni, hogy a legnagyobb mérték-

A vállalkozások eszközeinek alakulása (milliárd Ft)

Megnevezés	Közép-Dunántúl		Fejér megye		TOP 500	
	2016.	Változás	2016.	Változás	2016.	Változás
Befektetett eszközök	3 674,4	-11,0%	1 502,3	-29,3%	1 172,1	-33,0%
Forgóeszközök	3 184,8	+5,7%	1 337,2	+7,4%	1 048,9	+12,8%
Aktív időbeli elhatárolások	98,0	+4,2%	29,3	-11,1%	20,7	+11,8%
Eszközök összesen	6 957,2	-3,9%	2 868,8	-15,7%	2 241,7	-16,9%

tek a TOP körökben és ez fokozottan érvényesült a TOP 100 vállalkozás esetében. A TOP 500 vállalkozáshoz kötődött az összes megyei befektetett eszköz mintegy négyötöde. A befektetett eszközökön belül a tárgyi eszközökből és az immateriális javakból szintén négyötödöt, míg a befektetett pénzügyi eszközök megyei állományából kétharmadot birtokoltak. A megyei immateriális javak majdnem háromnegyede a 100 legnagyobb árbevételű realizáló társaság kezében összpontosult, míg e cégek befektetett pénzügyi eszközökből való részesedése megközelítette a hattizedet.

A forgóeszközök teljes állománya Fejér megyében 7,4 százalékos növekedést követően 1 337,2 milliárd forintot tett ki. Közel 13 százalékos bővülés után a TOP 500 vállalkozás osztozott a forgóeszközök közel négyötödén. A 100 legnagyobb vállalkozás az ötszázakét közelítő több mint egytizeddel növelte forgóeszközeinek értékét, a 844,6 milliárd forint a megyén belül kétharmadot közelítő részarányt jelentett.

A forgóeszközök túlnyomó részét, több mint felét a követelések tették ki, részarányuk a

kü növekedés ebben a csoportban ment végbe, megyei szinten másfélszeres, a TOP 500 esetében közel 2,3-szeres, míg a TOP 100 adózó körében majdnem hatszoros bővülést figyelhattunk meg.

FORRÁSOK

A források között a régióban és Fejér megye minden adózói körében a saját tőke súlya volt a legnagyobb, minden területben a mérlegfőösszeg nagyjából felét tette ki, tehát a vállalkozások nagyobb részben támaszkodtak saját, mint idegen forrásra. A források elemei közül ez volt az egyetlen, ahol növekedés történt az előző évhez viszonyítva, az egyre nagyobb sokaságú adózói körökben egyre kisebb mértékű, tehát a legjelentősebb, több mint 45 százalékos bővülés a TOP 100-as körben történt, míg legkevesebbé, 17,8 százalékkal régiósan növekedett a saját tőke összege.

A saját tőke összege a megyében nagyjából háromtizedes bővülést követően 1 445,2 milliárd forintot tett ki. A TOP 500 társaság a megyei saját tőkéből több mint háromne-

gyedet lefedett és több mint négyszázalékkal bővítette saját forrásait. A TOP 100 cég saját tőkéjének növekedési dinamikája ennél is magasabb, 45 százalék feletti volt.

Fejér megyében a 320 milliárd forintot meghaladó jegyzett tőke, azaz a tulajdonosok által alapításkor vagy a későbbiekben a vállalkozás rendelkezésére bocsá-

négyötöd feletti dominanciája érvényesült. A TOP 100 körében a kizárólagos belföldi tulajdonúak részaránya még alacsonyabb, kétharmados volt, részesedésük a jegyzett tőke összegéből egynegyedet fedett le. A jegyzett tőke összegének közel 55 százaléka kötődött kizárólag külföldi tulajdonosokhoz és a vállalkozások részaránya is

díttott összeg a megyei héttizedét tette ki és az előző évi 54 százalékára mérséklődött. A fenti folyamatok eredményeként az átlagos beruházási értékben még nagyobb, közel 47 százalékos csökkenés történt, de a TOP 500 társaság még ezzel együtt is a megyei érték 8,5-szeresét, átlagosan 247,1 millió forintot fordított beruházásra. Mivel a beruházási érték a beruházók számát meghaladó mértékben csökkent, ezért az egy társaságra jutó összeg is nagymértékben, majdnem felére mérséklődött, azonban a megyei összegnek így is 29-szeresét, de még a TOP 500 vállalkozás átlagos beruházási értékének is 3,4-szeresét jelentette.

A vállalkozások forrásainak alakulása (milliárd Ft)

Megnevezés	Közép-Dunántúl		Fejér megye		TOP 500	
	2016.	Változás	2016.	Változás	2016.	Változás
Saját tőke	3 516,3	+17,8%	1 445,2	+29,6%	1 109,3	+41,4%
Céltartalékok	87,1	-1,6%	34,9	-3,9%	34,5	-2,5%
Kötelezettségek	3 093,8	-20,7%	1 283,5	-39,9%	1 016,6	-43,1%
Passzív időbeli elhatárolások	260,0	0,0%	105,2	-10,5%	81,3	-10,4%
Források összesen	6 957,2	-3,9%	2 868,8	-15,7%	2 241,7	-16,9%

tott vagyon a saját tőke összegének több mint egyötödét jelentette, míg regionálisan a jegyzett tőke aránya a háromtizedet is meghaladta. A megye egészét tekintve a jegyzett tőke összege kissé mérséklődött, míg a Közép-Dunántúlon és a TOP körkénél enyhe bővülés következett be.

A jegyzett tőke összegének tulajdonosi szerkezetét tekintve 2016-ban is szembeötlő volt a külföldi tulajdon dominanciája, Fejér megyében az alapítói vagyon több mint felét külföldi tulajdonosok birtokolták, míg a TOP 500 adózó körében ez az arány majdnem elérte a kétharmadot. A TOP 100-as körben már a jegyzett tőke több mint héttizede volt külföldi tulajdonban. Bár az alapítói vagyon mindenhol túlnyomórészt külföldi tulajdonban volt, ennek ellenére a megyei társaságok több mint 97 százalékát kizárólag belföldi tulajdonosok birtokolták, akik a jegyzett tőke összegéből közel 48 százalékkal részesedtek. Fejér megyében 2016-ban 274 kizárólagos külföldi tulajdonú vállalkozás volt, akik alig valamivel több mint 2 százalékát fedték le az összes társaságiadó-bevallást benyújtó vállalkozásnak, míg regionálisan ez az arány közelítette a 3 százalékot. Ezek a vállalkozások számuk alacsony részaránya ellenére Fejér megyében a jegyzett tőke összegének közel négyszázalékat birtokolták, a jegyzett tőke majdnem fele hozzájuk kötődött. A megyei társaságok 0,7 százaléka, 89 vállalkozás volt vegyes tulajdonban, mégis ezek birtokolták a megyei jegyzett tőke több mint 13 százalékát.

A TOP 500 vállalkozás esetében a régió is meghaladta a kizárólagos külföldi tulajdonban lévő jegyzett tőke részaránya, ennek ellenére körükben is a kizárólag belföldi tulajdonban lévő vállalkozások elsöprő,

kétszerese volt ebben a körben a TOP500-nál mutatkozóan. A vegyes tulajdon is ebben a körben képviselte a legnagyobb súlyt a vállalkozások számából (5 százalék) és a jegyzett tőke összegéből (17,8 százalék) egyaránt.

BERUHÁZÁSOK

Fejér megyében nőtt a vállalkozások beruházási hajlandósága, hiszen az előző évinél 3,4 százalékkal több, 4 975 társaság nyilatkozott a társasági adó bevallásában a tárgyévben aktivált beruházásról. A beruházásra fordított összeg a korábbi mintegy kétharmadát tette ki, de ehhez hozzá kell tennünk azt is, hogy 2014-ről 2015-re viszont egy kiemelkedő dinamikájú, közel 38 százalékos növekedésnek lehettünk tanúi. A beruházók számának növekedése és a beruházásra fordított összeg csökkenése következtében az átlagos beruházási érték

S VÉGÜL AZ ADÓBEVÉTELEKRŐL RÖVIDEN...

2016-ban a NAV által kezelt adó- és adójellegű bevételek országosan 12 793 milliárd forintot – az előző évinél 455 milliárd forinttal több – tettek ki. Az adóteljesítmények 6 százalékát – 760,6 milliárd forintot – a Közép-dunántúli régió adta, ezen belül Fejér megye részesedése – 45 százalékos volt. Fejér megye gazdasági súlyát reprezentálja továbbá, hogy – eltekintve a főváros és Pest megye teljesítésétől – a megyék rangsorában az előkelő harmadik helyet foglalta el.

Fejér megye 2016-ban 343,6 milliárd forinttal járult hozzá az országos adó- és adójellegű bevételekhez. Ennek 87 százalékat lefedték a társadalombiztosítási-, személyi jövedelemadó-, általános forgalmi adó- és társasági adó bevételek.

Az elemzéshez, s azon belül a gazdálkodási eredményességéhez kapcsolódva figyel-

A 2016-ban üzembe helyezett beruházások alakulása előző évhez képest

Megnevezés	Beruházók száma (db)	Beruházási érték (milliárd Ft)	Átlagos beruházási érték (millió Ft/db)
• Közép-Dunántúl	• 12 607 (+3,6%)	• 456,6 (-0,3%)	• 36,2 (-3,8%)
• Fejér megye	• 4 975 (+3,4%)	• 144,9 (-35,4%)	• 29,1 (-37,5%)
• TOP 500	• 412 (+2,2%)	• 101,8 (-45,6%)	• 247,1 (-46,8%)

37,5 százalékkal mérséklődött. 2016-ban a Fejér megyei beruházó társaságok átlagosan 29,1 millió forintot fordítottak eszközeik fejlesztésére, bővítésére.

Az 500 legnagyobb árbevételű társaság körében a beruházók száma 2,2 százalékkal, 412-re nőtt, azonban ebben a körben a gazdálkodók túlnyomó része, több mint négyötöde volt érintett beruházásban 2016-ban. A cégek által beruházásra for-

met érdemel, hogy a megye vállalkozásai - a befizetések és kiutalások egyenlegeként - összesen 24,9 milliárd forint társasági adóval növelték az országos bevételeket, ez a Közép-dunántúli régióban 54 százalékot meghaladó részesedést tükrözött. S ami még inkább figyelemre méltó, hogy ez az összeg a vidéki megyékkel való összevetésben a legmagasabb teljesítést jelentette 2016-ban.

Fejér megye gazdasága 2017. I. félév

ÖSSZEFOGLALÁS

Fejér megye főbb gazdasági mutatói javultak 2017 I. félévében az egy évvel korábbihoz képest. A megyei telephelyű ipari termelési értéke meghaladta az előző év azonos időszakait. A beruházások volume-ne kismértékben bővült, ezen belül a feldolgozóipari vállalkozásoké a tavalyi magas bázistól elmaradt. A megyei székhelyű építőipar teljesítménye az országos átlagot meghaladóan nőtt, ugyanakkor az időszak során megkötött új szerződések értéke összehasonlító áron jelentősen csökkent. A használatba vett új lakások száma nagymértékben emelkedett. A megye turizmusát a belföldi vendégforgalom határozza meg. A vendégéjszakák száma elsősorban az élénkülő belföldi keresletnek köszönhetően nőtt. A megye munkaerőpiaci mutatói javultak. A II. negyedévben a foglalkoztatottak száma nőtt, a munkanélkülieké pedig jelentős mértékben csökkent az egy évvel korábbihoz képest. A megye foglalkoztatási és munkanélküliségi rátája az országosnál továbbra is kedvezőbb. Az I. félévben a versenyszférának köszönhetően az egy évvel korábbinál többen álltak alkalmazásban, és a havi bruttó átlagkereset az országos átlaggal közel megegyező mértékben nőtt.

IPAR

2017. I. félévben a 4 főnél többet foglalkoztató, Fejér megyei telephelyű ipari vállalkozások a 2016. I. félévinél összehasonlító áron 8,1%-kal több, 1306 milliárd forint termelési értéket állítottak elő, ez az országos érték 8,8%-a. A megye minden egyes lakosára 3,1 millió forint termelési érték jutott, amely az országos átlag kétszerese, és a megyék között Győr-Moson-Sopron és Komárom-Esztergom után a harmadik legmagasabb.

A legalább 50 főt foglalkoztató, megyei székhelyű ipari vállalkozások termelésének értéke 1215 milliárd forint volt, 9,1%-kal magasabb, mint egy évvel korábban. A termelés szinte teljes egésze, 1193 milliárd forint a feldolgozóiparból származott. A feldolgozóipari termelés közel felét kitevő gépipar termelési értéke 574 milliárd forintot tett ki, ami 13%-kal meghaladta az előző év azonos időszakait. Ezen belül a fémalapanyag és fémfeldolgozási termék gyártása (kohászat) kibocsátása 8,2%-kal bővült, és meghaladta a 300 milliárd forintot. Az elektronikai iparban 15, a járműgyártásban 12%-kal nőtt a termelés, előbbi értéke 247, utóbbié 240 milliárd forintot tett ki.

Az ipari termelőkhez az első hat hónapban

1222 milliárd forint nettó árbevétel folyt be, 7,9%-kal több, mint 2016 azonos időszakában. A bevétel 82%-a külpiazi értékesítésből származott, amely 8,7%-kal bővült. A belföldi értékesítés ennél szerényebb mértékben, 4,7%-kal nőtt.

A Fejér megyei székhelyű, legalább 50 fős ipari vállalkozásoknál 39 347-en, az egy évvel korábbinál 1546 fővel többen álltak alkalmazásban. A növekedés elsősorban a járműgyártásban (+1442 fő) végbement létszámbővülés eredménye. Létszámcsökkenés csak a villamos berendezés gyártása, a gumi-, műanyag és nemfém ásványi termék gyártása és a fémalapanyag és fémfeldolgozási termék gyártása területén történt. Egy ipari alkalmazottra átlagosan 30,9 millió forint termelési érték jutott, ami 4,8%-kal magasabb a tavalyi első félévinél. A jelentősebb ágazatok közül az elektronikai ipar termelékenysége az átlag kétszerese volt.

BERUHÁZÁSOK

A Fejér megyei székhelyű gazdasági szervezetek 2017 I. félévében 81 milliárd forintot fordítottak új beruházásokra, 1,2%-kal többet, mint az előző év azonos időszakában. Egy lakosra átlagosan 195 ezer forint teljesítményérték jutott, amivel Fejér a fő-

Az ipar főbb adatai Fejér megyében, 2017. I. félév
(a legalább 50 főt foglalkoztató, megyei székhelyű vállalkozások adatai)

Megnevezés	Termelés	Export értékesítés	Alkalmazásban állók száma, fő	Termelés	Exportértékesítés	Alkalmazásban állók
	millió forint			2016. I. félév = 100,0%		
Ipar összesen	1 215 222	999 076	39 347	109,1	108,7	104,1
Ebből:						
Feldolgozóipar	1 193 068	998 916	38 315	109,0	108,7	104,4
Ezen belül:						
Kohászat, fémfeldolgozás	301 256	229 558	8 351	108,2	103,5	98,0
Számítógép, elektronikai, optikai termékek gyártása	246 651	243 054	4 037	114,9	115,1	103,6
Járműipar	240 451	219 744	10 485	112,3	115,6	116,0
Gumi-, műanyag-, építőanyag-ipar	147 053	131 001	5 547	101,5	99,5	97,8
Élelmiszeripar	86 276	40 849	2 613	104,7	112,1	110,2
Gép, gépi berendezések gyártása	75 026	64 897	4 187	114,2	114,2	103,9
Fa-, papír- és nyomdaipar	63 838	54 200	1 092	98,2	96,0	100,6
Villamos berendezés gyártása	11 732	10 447	697	98,8	94,8	83,0

város és a megyék rangsorában továbbra is az élműnyben helyezkedett el (az 5. helyen állt).

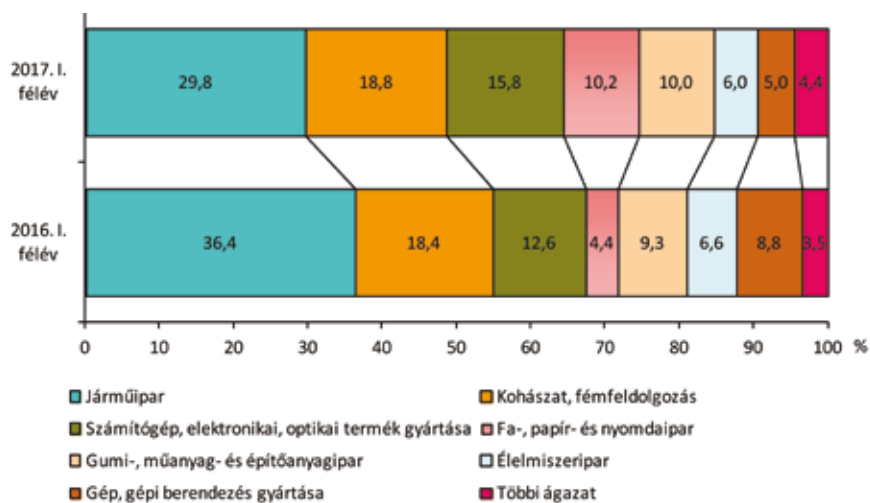
A beruházási teljesítményérték legnagyobb hányadát (55%-át) az előző évekhez hasonlóan a feldolgozóipar adta. 2017 első hat hónapjában a járműipari vállalkozások 13,3 milliárd forintot fordítottak új tárgyi eszközök beszerzésére, létesítésre és a meglévők bővítésére, felújítására. A kohászati és fémfeldolgozó tevékenységű szervezetek 8,4, az elektronikai termékek előállítói 7,1 milliárd forint értékben investáltak. További jelentősebb (4,6, illetve 4,5 milliárd forint) fejlesztéseket a papír-, papírtermék-gyártó és a gumi- és műanyag termékeket előállító cégek hajtottak végre. A feldolgozóipar után a kereskedelmi vállalkozások költötték a legtöbbet (a beruházási teljesítmény 17%-át) tárgyeszköz-állományuk bővítésére. Beruházásaik volumene – új kereskedelmi egység építése és az ahhoz kapcsolódó berendezések, gépek beszerzése miatt – egy év alatt 2,5-szeresével bővült. Összességében a beruházások 27%-át építések, 71%-át gépek, berendezések és járművek beszerzéséhez kapcsolódó kiadások adták, a fennmaradó részt pedig egyéb célra (elsősorban tényező- és ingasállítások vásárlására) fordították. A gépek, járművek 57%-a importból származott.

ÉPÍTŐIPAR, LAKÁSEPÍTÉS

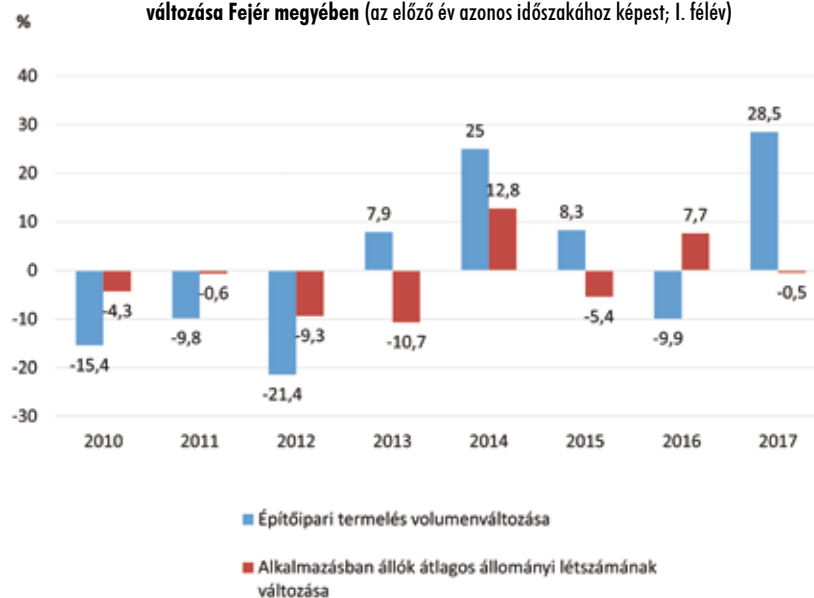
2017 első félévében a Fejér megyei székhelyű, legalább 5 főt foglalkoztató építőipari vállalkozások termelési értéke 20,3 milliárd forint volt. A megyei építőipari vállalkozások termelésének volumene az országos átlagot (23,6%) meghaladónan nőtt (28,5%) az előző év azonos időszakához képest. A termelési volumen jelentős növekedése ellenére az építőiparban alkalmazásban állók száma gyakorlatilag az egy évvel korábbi szinten maradt (3,9 ezer fő), ami 335 fővel kevesebb a 2010 I. félévében regisztrálnál.

A megyei építőipari vállalkozások termelésén belül a főként az épületépítéshez kötődő szaképítési munkák, a speciális szaképítés ágazatban tevékenykedő vállalkozások (épületgépészeti szerelések, befejező építés, bontási munkák) a termelési érték 37%-át állították elő, az egyéb építmények (utak, vasút, közművek) építésének aránya ezt kissé meghaladta (40%) volt. A termelés fennmaradó több mint egyötöde épületek építése (lakó- és nem lakóépü-

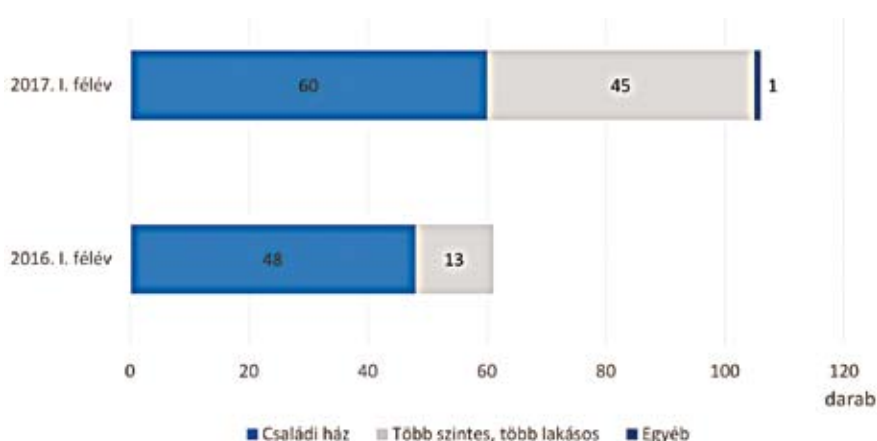
A feldolgozóipari beruházások teljesítményértékének megoszlása ágazatonként Fejér megyében



Az építőipari termelés volumenváltozása és az alkalmazásban állók létszámának változása Fejér megyében (az előző év azonos időszakához képest; I. félév)



Az épített lakások száma építési forma szerint Fejér megyében
2017. I. félév



letek szerkezetépítését végző szervezetek) tevékenységéből származott.

A tárgyidőszakban kötött új szerződések értéke 14 milliárd forint volt, összehasonlításon mintegy kétharmadával kevesebb az előző év azonos időszakához viszonyítva, ezen belül az épületek építésére 1,2%-kal több, míg az egyéb építményekre háromnegyedével kevesebb új megrendelés érkezett az építőipari vállalkozásokhoz. A 2017 első félévi szerződésállomány 22 milliárd forint volt, több mint ötödével kevesebb az egy évvel korábbihoz viszonyítva, szemben a növekvő országos értékkel.

2017 I. félévében Fejér megyében 106 új lakás épült, ebből a megyeszékhelyen 83. Az új lakások több mint fele saját használatra készült, 50 darabot értékesítésre szántak az építetők. Az építési formák között a családi ház volt a legkedveltebb (60). A hatóságok által kiadott új lakásépítési engedélyek és az egyszerű bejelentések száma együtt 679 volt az év első felében, ami 3,2-szerese a 2016. I. félévnek.

A KERESKEDELMI SZÁLLÁSHELYEK FORGALMA

A megye kereskedelmi szálláshelyein 2017. július végéig 179 ezer vendég 373 ezer vendégéjszakát töltött el. Belföldről mintegy 150 ezer, külföldről pedig 29 ezer fő érkezett. A vendégszám a tavalyihoz képest jelentősen nőtt: a külföldiek több mint 22, a belföldiek közel 17%-kal többen érkeztek. A vendégéjszakák száma is bővült, azonban intenzitása nem érte el a vendégekét. A vendégéjszakák alapján a külföldi vendégforgalmon belül a legjelentősebb küldő országok Németország (13 ezer), Ukrajna (4,8 ezer) és Lengyelország (4,3 ezer) voltak. Figyelemre méltó volt továbbá a mintegy 3,8 ezer vendégéjszakát jelentő,

Egyesült Államokból érkező vendégforgalom bővülése is. Az osztrák, a román és a szlovák látogatók eltöltött vendégéjszakáinak száma ugyanakkor csökkent, utóbbi kettő esetében jelentős mértékben (-44 és -24%). A vendégek tartózkodási ideje tavalyhoz képest csökkent: a külföldi vendégek átlagosan 2,4, a belföldiek 2,0 éjszakát töltöttek el a kereskedelmi szálláshelyeken. Július végén a megyében működő 28 szálloda több mint 3500 férőhellyel rendelkezett. A Fejér megyei szállodák júliusban 66%-os szobakihasználtsággal működtek. A kempingekben regisztrálták a vendégéjszakák egynegyedét, a panziókban pedig 29 ezer vendégéjszakát töltöttek el a vendégek. A jelentősebb vendégforgalmat lebonyolító települések közül Dunaújvárosban és Mórban csökkent a vendégéjszakák száma, míg Velencén lényegében nem változott.

A kereskedelmi szálláshelyek az első hét hónapban az előző év azonos időszakánál 11%-kal több, bruttó 4,5 milliárd forint bevételt értek el, ennek közel hattizede szállásdíjból, több mint negyede a vendéglátásból származott. A szállásdíj-bevétel és a vendéglátásból befolyt összeg 12%-kal bővült.

BRUTTÓ HAZAI TERMÉK (GDP)

2015-ben Fejér megyében piaci beszerzési áron 1499 milliárd forint bruttó hazai termék képződött, az országos GDP 4,4%-át a megyében állították elő, amivel Fejér megye az országos rangsorban az élmézőnyhöz (5. hely) tartozik.

A gazdasági fejlettség területi összehasonlítására leggyakrabban az egy főre jutó GDP-t használják. 2015-ben a fajlagos mutató értéke megközelítette a 3,6 millió forintot, 2000 és 2001 után először haladta meg az országos átlagot. Ezzel Fejér a

területi fejlettség megyei rangsorában az előző évihez képest 2 pozíciót javítva Budapest és Győr-Moson-Sopron után a 3. helyet foglalja el. A nemzetközi gyakorlatban az egy főre jutó GDP mutatóját az egyes országok árszínvonalának különbségeit kiküszöbölő vásárlóerő-paritáson (PPS) számítják. 2015-ben a Fejér megyei fajlagos összeg az EU-28 átlagának 71%-át jelentette. Ez ugyan elmarad az unió átlagos fejlettségi szintjétől, de a fejlődést mutatja, hogy a lemaradás mértéke 2010 óta dinamikus, összességében 15 százalékponttal csökkent.

Fejér megyében 2015-ben a nemzetgazdasági ágak alapján számított bruttó hozzáadott értékének (1257 milliárd forint) 58%-át az ártermelő ágazatok adták a magyarországi 36%-os részarányhoz szemben. Ezen belül az ipar részesedése (49%) 21 százalékponttal meghaladta az országos átlagot. A megye kedvező természeti adottságai miatt a mezőgazdaság hozzájárulása is évek óta magasabb, bár 2015-ben a rendkívül aszályos időjárás miatt aránya és nagysága valamelyest csökkent. Az építőipar a magyarországi átlaggal egyezően a gazdasági teljesítmény 4,1%-át termelte meg. A szolgáltatási szférában valamennyi ág részaránya elmaradt az országostól, a tevékenységi szerkezetben a legnagyobb súlyt a kereskedelem, az üzleti szolgáltatások és az ingatlanügyletek képviselték.

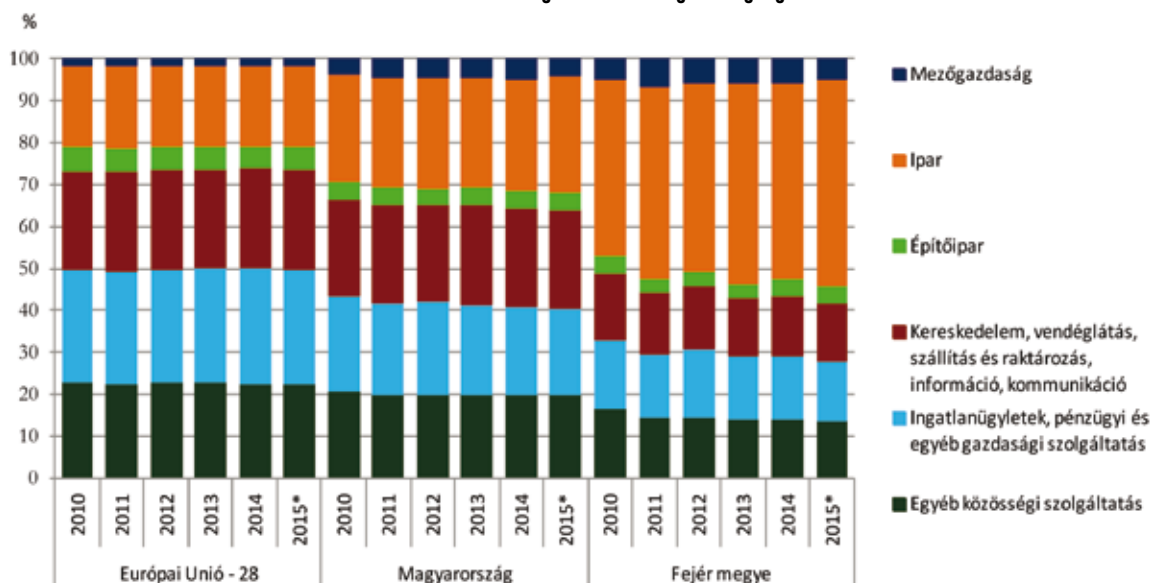
GAZDASÁGI SZERVEZETEK

Fejér megyében 2017. június 30-án az egy évvel korábbinál 1,5%-kal több, 63 ezer gazdasági szervezetet regisztráltak. A szervezetek 92%-át vállalkozásként, további 6,9%-át nonprofit, a fennmaradó részét pedig költségvetési és társadalombiztosítási, valamint egyéb szervezetként vették nyilván-

A jelentősebb vendégforgalmú Fejér megyei települések kereskedelmi szálláshelyi adatai, 2017. január-július

Megnevezés	Vendégéjszaka	Ebből: külföldi	A szálláshelyek bevétele, millió forint	Vendégéjszaka	Ebből: külföldi	A szálláshelyek bevétele
				2016. január-július=100,0%		
Fejér megye összesen	372 515	69 995	4 494,5	109,9	105,7	111,3
Velence	142 035	5 917	1 442,0	100,1	92,9	100,7
Székesfehérvár	83 135	37 492	1 311,3	121,0	115,8	116,1
Gárdony	61 996	9 623	661,9	108,9	129,3	116,2
Dunaújváros	24 333	5 735	164,3	86,4	62,8	98,1
Mór	10 984	5 338	253,9	90,4	102,3	106,6

A bruttó hozzáadott érték megoszlása nemzetgazdasági ágak szerint



*Előzetes adat.

tartásba. A vállalkozói aktivitást jelző, ezer lakosra jutó vállalkozásszám (140) jelentősen elmaradt az országos átlagtól (175).

A vállalkozásokat 28–72%-os arányban valamilyen társas gazdálkodási formában, illetve önálló vállalkozóként jegyezték be. A társas vállalkozások közül a korlátolt felelősségű társaságok voltak az elterjedtebbek (11 ezer), mellettük 4,5 ezer céget betéti, 162-t pedig részvénytársaságként alapítottak. A munkavégzés jellege szerint a 42 ezer önálló vállalkozó 36%-a fő-, 49%-a mellékfoglalkozás keretében végezte tevékenységét, 15%-a pedig nyugdíj mellett dolgozott.

Főtevékenysége alapján a legtöbb vállalkozás (23%) mezőgazdasági tevékenységet folytatott, őket követték az ingatlanügyletek (16%), a tudományos és műszaki tevékenység (11%), valamint a kereskedelem (10%) vállalkozásai.

A felszámolási eljárások száma 2012 óta – csakúgy, mint országosan – jelentősen csökkent, nagymértékben a törvényi előírások változásának, illetve a kényszer törlesztés bevezetésének és kiterjesztésének a következményeként. A cégbíróságok ma már csak abban az esetben kezdeményezik a felszámolási eljárás megindítását, ha a szervezet vagyona nem elegendő a felszámolás költségeinek fedezetére. Fejér megyében 2017. június végén 1141 felelősségi per volt folyamatban (16%-a kényszer törlesztés), 13%-kal kevesebb, mint egy évvel korábban, a 2012. I. félévének pedig már a felét sem érte el.

MUNKAERŐPIAC

A KSH rendszeres lakossági munkaerő-felmérésének 2017 II. negyedévi adatai alapján Fejér megye 15–74 éves lakosságából 203,8 ezer fő volt gazdaságilag aktív, azaz olyan személy, aki foglalkoztatott, illetve a munkaerőpiacra belépni képes munkanélküli. A gazdaságilag aktív népesség száma az egy évvel korábbihoz képest 5,6 ezer fővel, a 10 évvel ezelőtti időszakhoz képest viszont 14,4 ezer fővel volt több. Az aktivitási arány 63,4%, 2,2 százalékponttal magasabb, mint egy évvel korábban. A megye foglalkoztatási aránya 61,7% volt, ami a területi sorrendben Budapest, Győr-Moson-

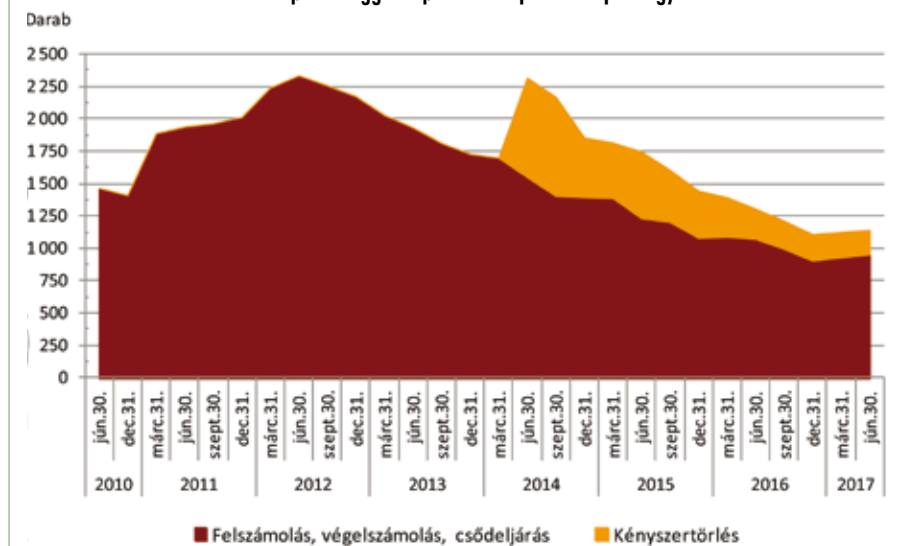
Sopron, Veszprém és Komárom-Esztergom megye után következett. Ezzel párhuzamosan a munkanélküliségi ráta 0,4 százalékponttal csökkenve 2,5%-ot tett ki, ami jóval kedvezőbb volt, mint az országos érték.

A gazdaságilag inaktívak száma mintegy 7,8 ezer fővel csökkenés után 118 ezer fő volt. Ide azok tartoznak, akik valamilyen oknál fogva nem lépnek be a munkaerőpiacra (tanulók, nyugdíjasok, gyeseen lévők).

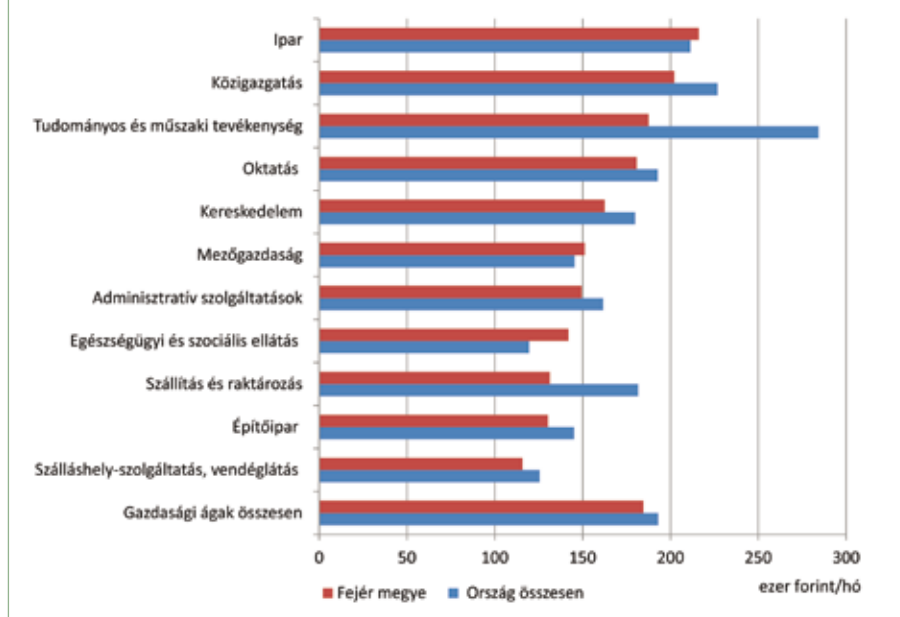
ALKALMAZÁSBAN ÁLLÓK

Fejér megyében a 4 főnél többet foglalkoztató vállalkozásoknál, a költségvetési

Fizetéseketelenséggel kapcsolatos eljárások Fejér megyében



**A teljes munkaidőben alkalmazásban állók havi nettó átlagkeresete
nemzetgazdasági áganként;
2017. I. félév**



szerveknél és a kijelölt nonprofit szervezeteknél 2017 I. félévében közel 124 ezren álltak alkalmazásban, 2,2%-kal többen, mint egy évvel korábban. Az alkalmazottak 64%-a fizikai munkát végzett, kilenczetedük teljes munkaidőben dolgozott és 76%-ukat a versenyszféra alkalmazta. A létszám a versenyszférában nőtt (3,5%-kal), a költségvetési szférában csökkent (4,3%-kal). Közfoglalkoztatottként 3435-en dolgoztak, 26%-kal kevesebben, mint 2016 I. félévében. A létszámváltozások eredményeként 1000 alkalmazásban állóra az egy évvel korábbi 39 helyett 28 közfoglalkoztatott jutott.

Az alkalmazottak 36%-a a feldolgozóiparban dolgozott (közel 45 ezer fő), létszámuk az egy évvel korábbihoz képest 5,4%-kal több volt. A mezőgazdaságban az alkalmazásban állók 3,5%-a dolgozott, számuk 4,3%-kal elmaradt az előző év azonos időszakától, míg az építőiparban alkalmazottak létszáma 0,5%-kal csökkent. A szolgáltató szektoron belül a kereskedelem, javítás területén közel 20 ezren dolgoztak, a tavaly I. félévinél 1,0%-kal kevesebben. A közigazgatás, védelem, valamint az egészségügy, szociális ellátás területén szintén csökkent a létszám, 6,2, illetve 6,9%-kal.

KERESETEK

2017 első hat hónapjában a teljes munkaidőben alkalmazásban állók átlagos nettó keresete 185 ezer forintot tett ki, ami 13%-

kal meghaladta a 2016. első félévét, de még így is mintegy 8500 forinttal elmarad az országos átlagtól. A keresetnövekedés a fizikai foglalkozásúak esetében nagyobb, 15%-os volt. A megyében az összes nemzetgazdasági ágban nőttek a keresetek. Az egészségügyben 26, a közigazgatás, védelemben 21, a szálláshely szolgáltatás-vendéglátásban 17, a kereskedelem, javítás területén 15, az építőiparban 12, a feldolgozóiparban 9,4%-kal kerestek többet, mint egy éve. A legmagasabb nettó átlagkereset a művészet, szórakoztatás, szabad idő (293 ezer forint), a pénzügyi, biztosítási tevékenységgel (230 ezer forint),

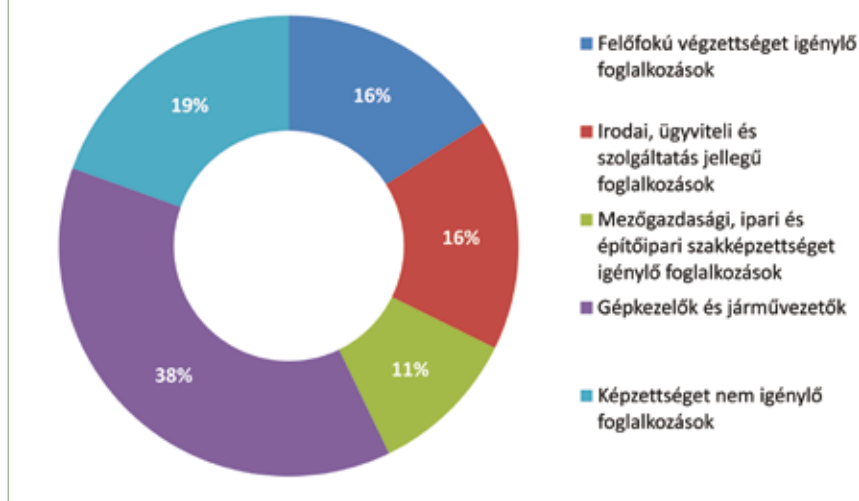
a feldolgozóiparban (218 ezer forint) a villamosenergia-iparban (217 ezer forint) volt jellemző.

A feldolgozóipar kereseti rangsorában a kohászat, fémfeldolgozás áll az első helyen. Itt a nettó átlagkereset az ágazatra jellemző országos érték közel másfélszerese, 266 ezer forint. A második legmagasabb átlagkereset (225 ezer forint) a feldolgozás, papírtermék gyártása, nyomdai tevékenység területét jellemezte. Itt, valamint a villamos berendezések gyártásában (214 ezer) és az élelmiszeriparban (180 ezer) a keresetek megyei színvonala meghaladta az országos értéket.

AZ ÜRES ÁLLÁSHELYEK A VERSENYSZFÉRÁBAN

A megye növekvő gazdasági teljesítménye nemcsak az alkalmazásban állók számának bővülésével, hanem a munkaerőpiac kínálati oldalának a bővülésével is együtt jár. 2017 I. félévében a megye legalább 5 főt foglalkoztató vállalkozásainál 2487 betöltetlen álláshely volt, ami az elmúlt 5 évet tekintve a legmagasabb érték. A versenyszférában 2017 I. félévében havi átlagban 100 álláshelyre 2,6 (egy évvel korábban 2,3) üres álláshely jutott, a mutató értéke évről évre nő, ami azt jelenti, hogy a versenyszféra munkaerőigénye az alkalmazottak számánál gyorsabban nő. A foglalkozás jellege szerint a Fejér megyei vállalkozások üres álláshelyei közül a legnagyobb arányban gépkezelő vagy járművezetői pozíció fordult elő, de jelentős (19%) volt a képzettséget nem igénylő üres álláshelyek aránya is.

**A betöltetlen álláshelyek megoszlása a foglalkozás jellege szerint Fejér megyében;
2017. I. félév**



CÉGADATOK 2016

Sor-szám	Bejegyzett név	Település	Fő TEAOR	„Értékesítés nettó árbevétele (ezer HUF)”		
				2016	2015	Árbevétel változás 2016/2015 (%)
1	SPAR Magyarország Kereskedelmi Korlátolt Felelősségű Társaság	Bicske	47114	437 594 000	413 941 000	1,06
2	HANKOOK TIRE Magyarország Gyártó és Kereskedelmi Korlátolt Felelősségű Társaság	Rácalmás	22114	221 885 000	220 148 000	1,01
3	DENSO Gyártó Magyarország Korlátolt Felelősségű Társaság	Székesfehérvár	29324	218 279 410	180 363 020	1,21
4	Arconic-Kőfém Székesfehérvári Könnyűfémű Korlátolt Felelősségű Társaság	Székesfehérvár	24424	204 821 000	210 191 000	0,97
5	Hungrana Keményítő és Izocukorgyártó és Forgalmazó Kft.	Szabadegyháza	10624	101 434 116	97 638 247	1,04
6	SAPA Profiles Termelő és Kereskedelmi Korlátolt Felelősségű Társaság	Székesfehérvár	25504	80 978 794	81 418 337	0,99
7	HAMBURGER Hungária Korlátolt Felelősségű Társaság	Dunaújváros	17124	80 180 147	84 358 652	0,95
8	VIDEOTON Autóelektronika Gyártó, Kereskedelmi és Szolgáltató Korlátolt Felelősségű Társaság	Székesfehérvár	29314	51 339 501	50 095 038	1,02
9	Adient Hungary Korlátolt Felelősségű Társaság	Mór	29324	49 809 159	0	
10	Johnson Controls Mór Betéti Társaság	Mór	68104	49 296 723	107 143 935	0,46
11	SEWS Komponens és Elektronika Európa Kft.	Mór	26114	46 736 862	44 108 286	1,06
12	Alföldi Tej Értékesítő és Beszerző Korlátolt Felelősségű Társaság	Székesfehérvár	10514	45 237 851	42 941 742	1,05
13	INOTAL Alumíniumfeldolgozó Zártkörűen Működő Részvénytársaság	Székesfehérvár	24424	40 329 233	42 472 914	0,95
14	DUTRADE Acéltermékfeldolgozó és Kereskedelmi Zártkörűen Működő Részvénytársaság	Dunaújváros	46724	40 021 717	44 803 838	0,89
15	ISD POWER Energiatermelő és Szolgáltató Korlátolt Felelősségű Társaság	Dunaújváros	35304	35 123 978	41 198 452	0,85
16	Vincotech Hungária Elektronikai Gyártó Korlátolt Felelősségű Társaság	Bicske	26114	34 033 447	23 701 491	1,44
17	Emerson Process Management Magyarország Technológiai Műszergyártó és Kereskedelmi Korlátolt Felelősségű Társaság	Székesfehérvár	28144	28 509 486	26 793 232	1,06
18	BENTELER Autótechnika Kft.	Mór	29324	26 967 524	26 706 739	1,01
19	ISD Kokszoló Korlátolt Felelősségű Társaság	Dunaújváros	19104	25 945 634	33 524 498	0,77
20	SEWS Magyarország Kábel Korlátolt Felelősségű Társaság	Mór	29324	23 316 900	23 180 496	1,01
21	VT-ARRIVA Személyszállító és Szolgáltató Korlátolt Felelősségű Társaság	Székesfehérvár	49394	20 704 486	14 697 274	1,41
22	VIDEOTON EAS Elektronikai Szerelő, Gyártó és Szolgáltató Korlátolt Felelősségű Társaság	Székesfehérvár	26124	19 686 405	21 667 341	0,91
23	Martin Metals Kereskedelmi Korlátolt Felelősségű Társaság	Székesfehérvár	46724	17 522 486	18 024 463	0,97
24	R - KORD Építőipari Korlátolt Felelősségű Társaság	Felcsút	27904	17 018 687	6 561 155	2,59
25	MASTERPLAST Gyártó és Kereskedelmi Korlátolt Felelősségű Társaság	Sárszentmihály	46734	16 612 990	16 565 120	1,00
26	CSI Hungary Gyártó és Kereskedelmi Korlátolt Felelősségű Társaság	Székesfehérvár	22224	15 160 895	17 823 532	0,85
27	Bericap Záródástechnikai Cikkek Gyártó Betéti Társaság	Székesfehérvár	22224	14 981 177	14 932 830	1,00
28	Musashi Hungary Ipari Korlátolt Felelősségű Társaság	Ercsi	29324	13 524 817	15 811 287	0,86
29	VIDEOTON HOLDING Zártkörűen működő Részvénytársaság	Székesfehérvár	77394	12 936 903	12 515 058	1,03
30	FERROBETON Dunaújvárosi Beton- és Vasbetonelem-gyártó Zártkörűen Működő Részvénytársaság	Dunaújváros	23614	12 690 298	10 938 143	1,16
31	SCHMITZ CARGOBULL MAGYARORSZÁG Kereskedelmi Korlátolt Felelősségű Társaság	Bicske	45194	12 270 203	8 051 693	1,52
32	DDSG MAHART Korlátolt Felelősségű Társaság	Nadap	50404	11 294 547	11 552 975	0,98
33	HERVIS Sport- és Divatkereskedelmi Kft.	Bicske	47714	11 168 392	11 268 474	0,99
34	AGROKÉMIA Mezőgazdasági Szolgáltató Korlátolt Felelősségű Társaság	Aba	46114	10 868 236	11 901 004	0,91
35	KERAMET Hungary Korlátolt Felelősségű Társaság	Dunaújváros	46774	10 416 476	27 287 884	0,38
36	MENTAVILL Villamosipari Kereskedelmi és Szolgáltató Korlátolt Felelősségű Társaság	Székesfehérvár	46524	9 597 008	9 069 178	1,06
37	Mészáros és Mészáros Ipari, Kereskedelmi és Szolgáltató Korlátolt Felelősségű Társaság	Felcsút	42994	9 231 303	20 741 723	0,45
38	STX HORSEBOXES Szolgáltató és Kereskedelmi Korlátolt Felelősségű Társaság	Székesfehérvár	29204	9 032 591	6 973 768	1,30
39	VTES Korlátolt Felelősségű Társaság	Székesfehérvár	25624	8 891 993	4 704 059	1,89
40	DAK Acélszerkezeti Korlátolt Felelősségű Társaság	Dunaújváros	25114	8 793 718	19 204 392	0,46
41	TEXTRADE Korlátolt Felelősségű Társaság	Iszakszentgyörgy	46904	8 758 048	7 461 693	1,17
42	RUFORM Hungary Betonacél Ipari és Kereskedelmi Korlátolt Felelősségű Társaság	Kápolnásnyék	25624	8 324 140	9 154 071	0,91
43	FEJÉRVÍZ Fejér Megyei Önkormányzatok Víz- és Csatornamű Zártkörűen Működő Részvénytársaság	Székesfehérvár	36004	8 256 195	8 300 021	0,99
44	Pannonjob Humán Szolgáltató és Tanácsadó Korlátolt Felelősségű Társaság	Székesfehérvár	78204	7 946 480	6 357 693	1,25
45	STEEL-INVEST Tanácsadó és Kereskedelmi Korlátolt Felelősségű Társaság	Dunaújváros	46724	7 887 007	6 326 686	1,25
46	VT Plastic Gyártó Korlátolt Felelősségű Társaság	Székesfehérvár	22294	7 792 566	6 802 260	1,15
47	ESAB-Mór Hegesztőanyaggyártó Korlátolt Felelősségű Társaság	Mór	25934	7 769 459	8 452 038	0,92
48	Győri Keksz Kft	Székesfehérvár	10724	7 281 195	7 349 318	0,99
49	FHL BJÖRN HUNGARY Ipari és Kereskedelmi Korlátolt Felelősségű Társaság	Mór	29324	7 225 806	6 547 119	1,10

"Exportértékesítés nettó árbevétele (ezer HUF)"			„Adózás előtti eredmény (ezer HUF)”	"Beruházások / felújítások (ezer HUF)"	"Adózott eredmény (ezer HUF)"	Alkalmazottak száma (fő)
2016	2015	Árbevétel változás 2016/2015 (%)	2016	2016	2016	2016
866 000	631 000	1,37	17 232 000	6 687 000	15 749 000	13348
216 099 000	211 968 000	1,02	56 792 000	21 000	54 642 000	3198
215 605 702	178 112 074	1,21	2 464 409	4 933 184	2 195 008	4616
196 089 000	204 798 000	0,96	38 614 000	5 748 000	31 276 000	2040
62 749 397	60 313 444	1,04	17 141 894	1 848 404	15 177 758	341
72 476 831	72 106 775	1,01	1 736 941	1 761 617	1 635 758	1333
60 922 669	63 673 442	0,96	21 113 631	3 884 851	20 894 481	406
40 068 182	40 272 615	0,99	2 788 897	64 368	2 348 840	1474
46 791 155			-4 038 249	4 335 166	-4 038 249	1804
46 623 348	107 045 956	0,44	10 332 391	0	9 784 053	1911
41 490 625	40 500 851	1,02	1 429 929	2 123 883	1 365 548	670
1 759 617	3 501 391	0,50	418 654	20 781	407 342	685
26 787 143	33 238 111	0,81	595 469	114 822	580 808	424
8 564 894	11 799 847	0,73	228 024	117 941	207 053	
0	0		-547 613	84 738	-627 398	
33 970 173	23 662 578	1,44	1 837 543	297 590	1 562 559	617
28 019 368	26 380 124	1,06	1 507 943	386 972	1 274 535	597
20 157 440	20 764 973	0,97	372 341	448 115	330 985	667
948 821	1 451 175	0,65	208 972	91 078	175 366	
1 233 114	1 317 848	0,94	56 061	252	56 061	762
0	0		931 308	0	895 667	1193
18 418 079	20 339 046	0,91	1 301 159	561	1 101 496	663
7 002 878	6 033 280	1,16	123 679	35 453	114 840	48
0	0		3 831 217	0	3 613 186	70
9 837 413	9 693 296	1,01	184 077	46 110	145 112	
13 334 476	15 614 383	0,85	555 340	58 675	519 221	230
12 879 170	12 808 247	1,01	1 254 079	1 491 766	1 086 892	172
12 735 543	15 010 164	0,85	1 907 108	962 365	1 589 633	220
5 363	2 936	1,83	11 048 631	451 099	10 898 009	807
247 635	336 828	0,74	245 214	22 689	232 592	377
2 237 467	2 784 835	0,80	84 059	0	70 073	23
10 978 565	11 159 303	0,98	-143 646	11 273	-166 278	
172 377	190 774	0,90	64 463	563	59 001	378
789 985	501 277	1,58	90 277	0	88 414	20
0	0		713 215	0	619 197	47
179 305	254 946	0,70	426 795	8 147	402 692	270
0	0		1 880 666	0	1 705 470	154
8 669 171	6 772 343	1,28	478 826	0	462 982	433
6 736 683	2 509 160	2,68	649 268	318 111	600 883	562
2 737 889	2 886 041	0,95	477 173	18 975	468 159	240
4 668 595	4 960 602	0,94	42 886	365 234	40 362	382
8 101 496	8 806 094	0,92	117 604	0	105 796	495
0	0		-234 090	25 771	-234 090	740
2 636	0		199 238	0	178 853	2091
2 619 702	427 804	6,12	15 287	0	13 900	1
2 932 939	2 003 046	1,46	413 693	325	372 321	454
4 484 284	5 330 723	0,84	179 471	57 643	156 162	177
7 214 596	7 278 824	0,99	292 933	343 261	215 768	603
3 321 127	3 318 773	1,00	8 256	192 822	4 168	297

Sor-szám	Bejegyzett név	Település	Fő TEAOR	„Értékesítés nettó árbevétele (ezer HUF)”		
				2016	2015	Árbevétel változás 2016/2015 (%)
50	Makita Elektromos Kisgéptértékesítő Korlátolt Felelősségű Társaság	Székesfehérvár	46624	7 129 904	5 903 317	1,21
51	FEVITA HUNGARY Zártkörűen Működő Részvénytársaság	Székesfehérvár	10394	7 125 996	7 777 410	0,92
52	JÜLLICH GLAS Holding Feldolgozó és Kereskedelmi Zártkörűen működő Részvénytársaság	Székesfehérvár	46734	7 053 619	6 827 953	1,03
53	Stadler Magyarország Vasúti Karbantartó Korlátolt Felelősségű Társaság	Pusztaszabolcs	74904	6 932 998	5 487 223	1,26
54	BROOKS INSTRUMENT Korlátolt Felelősségű Társaság	Székesfehérvár	26514	6 659 000	5 869 000	1,13
55	DUNACELL Dunaújvárosi Cellulózgyár Korlátolt Felelősségű Társaság	Dunaújváros	17114	6 504 410	6 947 947	0,94
56	FEHÉRVÁR TRAVEL Idegenforgalmi, Kereskedelmi és Szolgáltató Korlátolt Felelősségű Társaság	Székesfehérvár	79124	6 180 000	6 211 972	0,99
57	MEZŐMAG - AGRÁRHÁZ Kereskedelmi és Szolgáltató Korlátolt Felelősségű Társaság	Lepsény	46214	6 112 956	5 540 119	1,10
58	ENERGOTT Fejlesztő és Vagyongazdálkodó Korlátolt Felelősségű Társaság	Dunaújváros	68104	6 075 842	7 982 059	0,76
59	Martin Metal Product Fémkereskedelmi Korlátolt Felelősségű Társaság	Székesfehérvár	46724	5 921 287	5 127 972	1,15
60	VT METAL Alkatrészgyártó, Szolgáltató és Kereskedelmi Kft.	Székesfehérvár	29324	5 762 179	5 204 460	1,11
61	Frimo Hungary Ipari, Technikai, Kereskedelmi és Szolgáltató Korlátolt Felelősségű Társaság	Mór	25734	5 762 070	6 339 647	0,91
62	Brunswick Bowling Magyarország Korlátolt Felelősségű Társaság	Székesfehérvár	32304	5 379 137	4 811 641	1,12
63	MÁV Vagon Vasúti Jármű Gyártó és Javító Korlátolt Felelősségű Társaság	Székesfehérvár	30204	5 216 794	3 813 715	1,37
64	Pálhalmi Agrospeciál Mezőgazdasági Termelő, Értékesítő és Szolgáltató Korlátolt Felelősségű Társaság	Dunaújváros	01504	5 173 512	4 701 671	1,10
65	Dunaújvárosi Víz-, Csatorna- Hőszolgáltató Korlátolt Felelősségű Társaság	Dunaújváros	35304	4 862 955	5 232 666	0,93
66	Alba-Zöchl Nemzetközi Szállítmányozási és Fuvarozási Korlátolt Felelősségű Társaság	Székesfehérvár	52294	4 858 444	4 492 117	1,08
67	Autó Bartex Kereskedelmi és Szolgáltató Korlátolt Felelősségű Társaság	Székesfehérvár	45114	4 825 611	3 065 957	1,57
68	D-ÉG Thermoset Épületgépi és Árúház Korlátolt Felelősségű Társaság	Dunaújváros	46744	4 737 790	6 091 803	0,78
69	LINDSTRÖM Szolgáltató Korlátolt Felelősségű Társaság	Székesfehérvár	96014	4 712 840	4 039 710	1,17
70	Xomox Magyarország Termelő Korlátolt Felelősségű Társaság	Székesfehérvár	28144	4 650 255	4 067 995	1,14
71	BAKI-TRANS Szállítmányozó Korlátolt Felelősségű Társaság	Besnyő	52294	4 631 507	4 021 858	1,15
72	ALUFE Fémszerkezeti Korlátolt Felelősségű Társaság	Székesfehérvár	25114	4 618 943	4 467 143	1,03
73	GENERAL-PLASTICS Műanyagfeldolgozóipari, Kereskedelmi és Szolgáltató Korlátolt Felelősségű Társaság	Székesfehérvár	22294	4 561 042	4 078 420	1,12
74	SZÉPHŐ Székesfehérvári Épületfenntartó és Hőszolgáltató Zártkörűen Működő Részvénytársaság	Székesfehérvár	35304	4 541 006	4 431 171	1,02
75	Ugrics és Szabó Ipari, Kereskedelmi és Szolgáltató Korlátolt Felelősségű Társaság	Székesfehérvár	45114	4 459 360	3 560 970	1,25
76	T.O.M. Trans Duna Fuvarozási és Szállítmányozási Korlátolt Felelősségű Társaság	Dunaújváros	49414	4 373 417	3 697 302	1,18
77	GUMIFLEX Nagy- és Kiskereskedelmi és Szolgáltató Korlátolt Felelősségű Társaság	Székesfehérvár	45314	4 301 140	4 544 823	0,95
78	REJLEK Metal & Stamping Fémlemezgyártó, Szolgáltató Korlátolt Felelősségű Társaság	Mór	25624	4 266 516	3 029 004	1,41
79	HOYER Hungária Nemzetközi Szállítmányozási Korlátolt Felelősségű Társaság	Székesfehérvár	52294	4 233 482	3 833 813	1,10
80	Cosma Alu Structures Kft.	Székesfehérvár	29204	4 206 672	3 595 301	1,17
81	VADEX Mezőföldi Erdő- és Vadgazdálkodási Zártkörűen Működő Részvénytársaság	Székesfehérvár	01704	4 076 999	3 965 197	1,03
82	Vaderstad Kereskedelmi Korlátolt Felelősségű Társaság	Kápolnásnyék	46614	3 954 946	5 040 421	0,78
83	Enyingi Agrár Zártkörűen működő Részvénytársaság	Mátyásdomb	01114	3 941 123	4 025 404	0,98
84	VERTIKÁL Közszolgáltató Nonprofit Zártkörűen Működő Részvénytársaság	Polgárdi	38214	3 773 640	2 847 402	1,33
85	MEISER FERROSTE Ipari és Kereskedelmi Korlátolt Felelősségű Társaság	Dunaújváros	25124	3 708 483	3 137 574	1,18
86	MEDIA MARKT Székesfehérvár Video TV Hifi Elektro Photo Computer Kereskedelmi Korlátolt Felelősségű Társaság	Székesfehérvár	47544	3 648 856	3 215 148	1,13
87	MAGYARMET Finomöntőde Korlátolt Felelősségű Társaság	Bicske	24524	3 544 001	2 101 580	1,69
88	Mezőfalvai Mezőgazdasági Termelő és Szolgáltató Zártkörűen Működő Részvénytársaság	Mezőfalva-Nagysísmánd	01114	3 512 335	3 917 397	0,90
89	HONI-Coop Kereskedelmi Korlátolt Felelősségű Társaság	Székesfehérvár	46174	3 507 477	3 675 319	0,95
90	FEHÉRVÁR F.C. Sportszolgáltató és Kereskedelmi Korlátolt Felelősségű Társaság	Székesfehérvár	93194	3 472 538	2 044 603	1,70
91	DUNAFERR LABOR Munkaerőkölcsonzó és Műszaki Szolgáltató Nonprofit Korlátolt Felelősségű Társaság	Dunaújváros	78204	3 381 340	2 497 787	1,35
92	VISUAL GO HUNGARY Kereskedelmi és Szolgáltató Korlátolt Felelősségű Társaság	Beloianisz	70224	3 379 947	5 035 151	0,67
93	metaloBox Kereskedelmi és Szolgáltató Korlátolt Felelősségű Társaság	Székesfehérvár	31094	3 338 674	2 936 737	1,14
94	MASTERPLAST Hungária Korlátolt Felelősségű Társaság	Sárszentmihály	46734	3 279 196	0	
95	PRODIÁK Iskolaszövetkezet	Székesfehérvár	70224	3 267 744	2 705 451	1,21
96	PROCAR Kereskedelmi és Ügynöki Korlátolt Felelősségű Társaság	Székesfehérvár	45114	3 264 423	2 961 206	1,10
97	FEJÉR-B.Á.L. Építő és Szolgáltató Zártkörűen Működő Részvénytársaság	Felcsút	41204	3 235 082	1 182 714	2,74

"Exportértékesítés nettó árbevétele (ezer HUF)"			„Adózás előtti eredmény (ezer HUF)”	"Beruházások / felújítások (ezer HUF)"	"Adózott eredmény (ezer HUF)"	Alkalmazottak száma (fő)
2016	2015	Árbevétel változás 2016/2015 (%)	2016	2016	2016	2016
160 280	72 133	2,22	606 633	0	534 145	45
3 406 323	3 766 332	0,90	106 302	0	97 398	231
1 873 836	1 815 144	1,03	8 249	0	2 069	279
4 621 285	2 372 407	1,95	1 731	0	-2 594	72
6 649 000	5 856 000	1,14	35 513 000	46 000	35 202 000	155
6 135 550	5 936 825	1,03	625 759	971 723	596 907	120
0	0		243 211	269 770	240 367	47
0	0		11 091	0	-5 885	17
1 372 496	1 445 857	0,95	560 638	1 648 700	510 685	
278 259	229 394	1,21	203 888	4 476	199 605	36
2 823 924	2 694 331	1,05	519 860	0	496 122	356
5 334 898	6 019 366	0,89	531 581	49 881	505 154	217
5 344 446	4 779 968	1,12	1 082 197	84 909	930 655	62
9 063	4 540	2,00	68 788	34 083	62 002	193
0	0		11 548	5 102	11 548	256
0	0		43 460	0	28 304	
1 401 769	1 176 782	1,19	159 621	35 305	147 984	
584 189	133 696	4,37	157 526	10 389	153 572	32
820 455	973 095	0,84	-483 407	0	-483 407	190
121 825	103 313	1,18	234 148	125 039	218 862	214
4 644 395	4 060 938	1,14	495 186	68 675	446 663	119
0	0		402 166	1 300	391 270	60
4 488 256	4 177 755	1,07	195 248	1 496	179 637	201
4 226 264	3 644 609	1,16	265 955	60 914	244 283	293
0	0		617 416	79 517	568 949	237
11 340	45 580	0,25	69 672	2 996	63 856	35
851 529	807 256	1,05	23 062	0	23 062	80
199 689	429 854	0,46	26 555	25	25 633	77
2 997 427	2 459 476	1,22	247 174	0	226 109	194
3 496 652	3 199 660	1,09	55 107	0	46 572	69
4 077 113	3 480 670	1,17	133 664	11 314	127 644	102
1 426 041	1 226 197	1,16	176 146	75 925	167 823	307
74 521	122 979	0,61	244 658	0	219 510	19
0	0		140 905	69 120	132 208	234
0	0		141 960	0	7 451	49
2 974 220	2 379 193	1,25	247 616	98 290	232 762	131
181	805	0,22	52 222	13 552	49 999	72
2 507 545	1 462 124	1,72	45 133	1 706	45 133	223
351 951	259 801	1,35	435 390	5 747	400 405	211
0	0		-403 365	0	-409 238	54
419 759	0		136 973	15 410	133 522	145
1 588	0		21 564	0	17 951	889
			8 942		7 537	2
1 123 593	954 811	1,18	1 143 452	138 972	1 107 228	68
4 717			185 465	1 796	182 351	54
0			616	0	300	29
1 248 305	678 963	1,84	19 801	257	17 782	37
0	0		332 273	0	319 017	155

Sor-szám	Bejegyzett név	Település	Fő TEAOR	„Értékesítés nettó árbevétele (ezer HUF)”		
				2016	2015	Árbevétel változás 2016/2015 (%)
98	R-STEEL Kereskedelmi és Szolgáltató Korlátolt Felelősségű Társaság	Rácalmás	46724	3 216 776	2 897 722	1,11
99	ALBA FIX Fuvarozó Korlátolt Felelősségű Társaság	Székesfehérvár	49414	3 109 200	2 880 318	1,08
100	ÉPDUFERR Építőipari-Szolgáltató-Management Zártkörűen Működő Részvénytársaság	Dunaújváros	41204	3 108 790	1 682 263	1,85
101	Aikawa Hungária Elektronikai Korlátolt Felelősségű Társaság	Dunaújváros	25994	3 083 761	3 027 589	1,02
102	ELME Automatika Korlátolt Felelősségű Társaság	Székesfehérvár	28994	3 077 247	2 373 043	1,30
103	AVIUM 2000 Baromfifeldolgozó Korlátolt Felelősségű Társaság	Besnyő	10124	3 062 114	3 074 404	1,00
104	MOMERT Magyar Optikai Művek Elektromechanikai Zártkörűen Működő Részvénytársaság	Dunaújváros	28294	3 053 353	2 281 169	1,34
105	Alba Autómosó Korlátolt Felelősségű Társaság	Székesfehérvár	47304	3 019 073	3 121 541	0,97
106	Hungranatrans Korlátolt Felelősségű Társaság	Szabadegyháza	35304	2 984 196	2 847 482	1,05
107	KEVE Mezőgazdasági és Kereskedelmi Zártkörűen Működő Részvénytársaság	Tabajd	01614	2 950 512	2 847 618	1,04
108	VIRÁG-CHEM Kereskedelmi, Termelő és Szolgáltató Korlátolt Felelősségű Társaság	Székesfehérvár	46754	2 941 492	2 840 633	1,04
109	FERTILIA Agrokémiai és Logisztikai Korlátolt Felelősségű Társaság	Enying	46754	2 940 020	7 247 068	0,41
110	IVANICS Autópark -kezelő Kereskedelmi és Szolgáltató Korlátolt Felelősségű Társaság	Nadap	77114	2 900 703	1 414 471	2,05
111	ADIV Consulting Korlátolt Felelősségű Társaság	Etyek	46434	2 836 259	2 234 817	1,27
112	Böllhoff Kereskedelmi és Szolgáltató Korlátolt Felelősségű Társaság	Székesfehérvár	46744	2 813 946	2 810 414	1,00
113	DEPÓNIA Hulladékkezelő és Településtisztasági Nonprofit Korlátolt Felelősségű Társaság	Székesfehérvár	38214	2 805 162	2 600 761	1,08
114	Magyar Agrárkereskedőház Kereskedelmi Korlátolt Felelősségű Társaság	Sárszentágota	46114	2 771 862	2 981 530	0,93
115	H.T.M. Magyar -Osztrák Ipari, Szolgáltató és Kereskedelmi Zártkörűen Működő Részvénytársaság	Székesfehérvár	25734	2 723 766	2 451 057	1,11
116	Eurowind Gépjárműalkatrész Gyártási és Forgalmazási Korlátolt Felelősségű Társaság	Székesfehérvár	45314	2 678 950	2 560 972	1,05
117	DUNAFIN Gyártó és Szolgáltató Zártkörűen Működő Részvénytársaság	Dunaújváros	17124	2 657 036	34 890 147	0,08
118	GABONAKOM Mezőgazdasági, Kereskedelmi és Szolgáltató Korlátolt Felelősségű Társaság	Nadap	46214	2 647 123	2 634 000	1,00
119	AMPER 99 Elektromos Kivitelező, Karbantartó és Kereskedelmi Korlátolt Felelősségű Társaság	Dunaújváros	43214	2 631 191	2 330 137	1,13
120	TOB-KER Kereskedelmi és Szolgáltató Korlátolt Felelősségű Társaság	Pusztagegres	46214	2 629 594	2 779 979	0,95
121	DVG Dunaújvárosi Vagyonkezelő Zártkörűen Működő Részvénytársaság	Dunaújváros	64204	2 614 861	2 104 691	1,24
122	SPRINGFIELD Hungary Kereskedelmi Korlátolt Felelősségű Társaság	Székesfehérvár	47714	2 594 983	2 485 247	1,04
123	TECHNOCAR-MC-2003 Gépipari Korlátolt Felelősségű Társaság	Bicske	25624	2 586 301	2 943 628	0,88
124	G.E.B.E. Belföldi- és Nemzetközi Árufuvarozó Korlátolt Felelősségű Társaság	Székesfehérvár	49414	2 566 996	2 689 652	0,95
125	NELSON FLOTTALÍZING Eszközberbeadó és Autóparkkezelő Korlátolt Felelősségű Társaság	Székesfehérvár	77114	2 544 024	2 194 094	1,16
126	VT-Rendszertechnika Gyártó és Kereskedelmi Korlátolt Felelősségű Társaság	Székesfehérvár	26304	2 537 352	2 035 488	1,25
127	Molnár Norbert Intersped Nemzetközi Fuvarozó Korlátolt Felelősségű Társaság	Sárszentmihály	49414	2 533 905	2 513 467	1,01
128	TEJÉRT Tejértékesítő és Beszerző Korlátolt Felelősségű Társaság	Bicske	46334	2 484 303	2 934 883	0,85
129	ÚTÉPPARK Útépítő és Mélyépítő Korlátolt Felelősségű Társaság	Székesfehérvár	42114	2 454 645	3 400 430	0,72
130	ANTKER-BAU Kereskedelmi és Szolgáltató Korlátolt Felelősségű Társaság	Székesfehérvár	46734	2 445 455	2 055 963	1,19
131	DEH Draxlmaier Hungaria Korlátolt Felelősségű Társaság	Mór	29314	2 422 293	2 232 847	1,08
132	Martonvásári Bázisvag Vetőmagszaporító, Termelő és Forgalmazó Korlátolt Felelősségű Társaság	Martonvásár	46214	2 409 208	2 845 989	0,85
133	G&P Quality Management Szolgáltató Korlátolt Felelősségű Társaság	Mór	70224	2 368 356	1 818 017	1,30
134	Kiss V. Jenő Művek Zártkörűen Működő Részvénytársaság	Nagyvenyim	29324	2 368 291	2 218 838	1,07
135	FEHÉRVILL-AM Villamosenergia-ipari Szerelő, Kereskedelmi és Szolgáltató Korlátolt Felelősségű Társaság	Székesfehérvár	43994	2 361 806	1 602 173	1,47
136	DARUSÍN Ipari Gyártó, Szerelő és Szolgáltató Korlátolt Felelősségű Társaság	Dunaújváros	28224	2 344 511	1 234 316	1,90
137	Helogistics Asset Leasing Korlátolt Felelősségű Társaság	Nadap	77344	2 342 945	2 185 463	1,07
138	Hőtechnika Kőolajipari Kemenceépítő Korlátolt Felelősségű Társaság	Székesfehérvár	33124	2 340 598	1 587 894	1,47
139	Heitz Élfűtő Művek Gyártó és Kereskedelmi Korlátolt Felelősségű Társaság	Pusztaszabolcs	16214	2 337 068	3 253 714	0,72
140	MIS Transport Nemzetközi Fuvarozó Korlátolt Felelősségű Társaság	Sárszentmihály	49414	2 316 331	1 648 823	1,40
141	SIBO Csomagolótechnikai Korlátolt Felelősségű Társaság	Lepsény	17214	2 295 436	2 128 912	1,08
142	Agro Platform Zártkörűen Működő Részvénytársaság	Székesfehérvár	46904	2 290 284	1 391 724	1,65
143	Columbus McKinnon Hungary Gyártó és Forgalmazó Korlátolt Felelősségű Társaság	Székesfehérvár	28224	2 239 537	2 175 852	1,03
144	Szabó Intertrans Nemzetközi Fuvarozó Korlátolt Felelősségű Társaság	Sárszentmihály	49414	2 232 950	2 195 171	1,02
145	Molnár S Intertrans Nemzetközi Fuvarozó Korlátolt Felelősségű Társaság	Sárszentmihály	49414	2 230 438	2 191 832	1,02

"Exportértékesítés nettó árbevétele (ezer HUF)"			„Adózás előtti eredmény (ezer HUF)”	"Beruházások / felújítások (ezer HUF)"	"Adózott eredmény (ezer HUF)"	Alkalmazottak száma (fő)
2016	2015	Árbevétel változás 2016/2015 (%)	2016	2016	2016	2016
0	0		395 695	64 829	371 738	25
0	0		126 074	8 744	116 818	
0			70 420	0	66 742	22
1 172 925	1 110 827	1,06	436 682	0	394 325	201
908 001	559 992	1,62	434 696	0	415 658	81
657 323	374 119	1,76	16 079	6 029	15 284	98
423 550	216 769	1,95	102 736	1 208	102 655	282
			112 493		106 260	57
0	0		485 744	0	449 978	
0	0		232 438	0	224 632	
			75 681		66 528	6
193 361	275 928	0,70	-454 107	13 379	-460 355	97
1 058 735	115 112	9,20	63 223	813 924	63 223	13
			175 932		157 126	2
96 561	91 376	1,06	133 430	4 769	119 801	39
38 580	14 820	2,60	42 790	25 044	33 931	140
			13 817		12 392	6
780 700	1 095 352	0,71	599 028	12 699	571 158	131
399 777	332 707	1,20	227 104	132 228	202 004	42
2 593 066			156 030	1 511 593	151 958	
			1 280		1 088	7
44 145	33 440	1,32	66 421	0	58 992	102
			16 948		13 612	7
0	0		20 971	15 214	15 432	209
0	0		-31 118	0	-36 301	97
2 502 477	2 800 789	0,89	270 725	1 755	253 100	141
506 684	895	566,13	164 607	0	145 897	145
1 348	2 127	0,63	110 014	47 247	108 744	40
0	0		357 623	0	321 720	39
0	0		44 411	0	40 913	
0	0		10 547	0	10 216	
0	0		470 103	0	455 153	87
72 430	43 310	1,67	36 982	189	36 041	26
2 415 245	2 226 620	1,08	84 629	123	82 149	393
370 303	457 427	0,81	116 360	0	104 927	50
1 306 966	1 047 132	1,25	201 211	0	184 174	322
231 661	194 170	1,19	261 056	1 187	229 535	166
			839 991		790 455	35
	231 887		237 261		215 008	169
0	10 582	0,00	168 393	41 326	164 724	
			31 104		26 244	85
2 266 303	3 147 276	0,72	277 864	0	249 844	138
0	0		96 390	0	86 076	
23 015	5 952	3,87	256 886	70 306	235 051	96
2 400	2 400	1,00	303 197	1 899	293 802	2
1 872 672			127 933	0	112 698	71
0	0		36 055	0	30 713	
0	0		59 320	0	53 286	

Sor-szám	Bejegyzett név	Település	Fő TEAOR	„Értékesítés nettó árbevétele (ezer HUF)”		
				2016	2015	Árbevétel változás 2016/2015 (%)
146	Kovács Ádám Intertrans Nemzetközi Fuvarozó Korlátolt Felelősségű Társaság	Sárszentmihály	49414	2 210 673	2 164 603	1,02
147	DOLOMIT Kőbányászati Korlátolt Felelősségű Társaság	Gánt	08114	2 198 890	3 193 876	0,69
148	Puskás Football Club Korlátolt Felelősségű Társaság	Felcsút	93194	2 196 649	1 445 894	1,52
149	TT Intertrans Nemzetközi Fuvarozó Korlátolt Felelősségű Társaság	Sárszentmihály	49414	2 182 198	2 094 375	1,04
150	POLYAX Alkatrész Gyártó, Kereskedelmi és Szolgáltató Korlátolt Felelősségű Társaság	Székesfehérvár	25624	2 166 194	2 091 450	1,04
151	Agárdi Farm Állattenyésztő és Növénytermelő Korlátolt Felelősségű Társaság	Seregélyes	01414	2 160 418	2 287 843	0,94
152	Kanczler Intertrans Nemzetközi Fuvarozó Korlátolt Felelősségű Társaság	Sárszentmihály	49414	2 152 787	2 109 013	1,02
153	KARSAI ALBA Műanyagfeldolgozó Korlátolt Felelősségű Társaság	Székesfehérvár	22214	2 148 095	2 112 227	1,02
154	SÁSKÁÉK Kereskedelmi és Szolgáltató Korlátolt Felelősségű Társaság	Ercsi	47114	2 131 602	1 792 809	1,19
155	MIPA Hungária Kereskedelmi Korlátolt Felelősségű Társaság	Székesfehérvár	46754	2 085 627	2 089 631	1,00
156	GEALAN HungaryPlast Kft.	Székesfehérvár	22294	2 066 919	1 718 714	1,20
157	Gervin Trans Nemzetközi Fuvarozó Korlátolt Felelősségű Társaság	Sárszentmihály	49414	2 066 769	1 423 540	1,45
158	LIMELOG Logisztikai Szolgáltató és Kereskedelmi Korlátolt Felelősségű Társaság	Dunaújváros	49414	2 065 611	2 116 129	0,98
159	Gurit (Hungary) Korlátolt Felelősségű Társaság	Székesfehérvár	29204	2 029 535	632 919	3,21
160	ALFA-NOVA Energetikai, Fejlesztő, Tervező és Vállalkozó Korlátolt Felelősségű Társaság	Dunaújváros	35304	2 018 763	2 772 366	0,73
161	MIKÓ & MIKÓ Mezőgazdasági Termelő, Kereskedelmi és Idegenforgalmi Szolgáltató Korlátolt Felelősségű Társaság	Enying	01114	1 987 833	2 110 621	0,94
162	Garzon Bútor Kereskedelmi Korlátolt Felelősségű Társaság	Székesfehérvár	46474	1 954 062	2 932 114	0,67
163	Huonker Hungária Korlátolt Felelősségű Társaság	Bicske	22294	1 943 589	1 836 356	1,06
164	VRS Part HOTEL Korlátolt Felelősségű Társaság	Velence	55104	1 925 309	1 668 563	1,15
165	LAUREL Számítástechnikai Korlátolt Felelősségű Társaság	Székesfehérvár	62014	1 845 906	2 076 344	0,89
166	VINCI Facilities Magyarország Korlátolt Felelősségű Társaság	Székesfehérvár	70224	1 785 273	1 249 653	1,43
167	KUMIN TANK Kereskedelmi Korlátolt Felelősségű Társaság	Nagyvenyim	47304	1 779 408	1 441 409	1,23
168	Etyeki Tűzép Kereskedelmi és Szolgáltató Korlátolt Felelősségű Társaság	Etyek	47524	1 752 053	1 439 286	1,22
169	Swedex Hungária Kereskedelmi Ipari és Szolgáltató Korlátolt Felelősségű Társaság	Székesfehérvár	17234	1 749 163	1 664 553	1,05
170	STEINER-AUTOHOF Korlátolt Felelősségű Társaság	Bicske	47304	1 746 859	1 757 880	0,99
171	INTEREX-WAGA Kereskedelmi Korlátolt Felelősségű Társaság	Székesfehérvár	46744	1 746 249	2 840 489	0,61
172	Patika Profi Észak-kelet Gyógyszertár Működtető Korlátolt Felelősségű Társaság	Székesfehérvár	47734	1 729 169	1 584 055	1,09
173	Patika Profi Dél Gyógyszertár Működtető Korlátolt Felelősségű Társaság	Székesfehérvár	47734	1 722 500	1 552 770	1,11
174	Biopont Kereskedelmi és Szolgáltató Korlátolt Felelősségű Társaság	Ercsi	10894	1 721 863	1 534 061	1,12
175	Nijhof-Wassink Fuvarozó és Szállítmányozó Korlátolt Felelősségű Társaság	Székesfehérvár	49414	1 721 164	1 760 963	0,98
176	Annamajori Mezőgazdasági és Kereskedelmi Korlátolt Felelősségű Társaság	Baracska	01114	1 713 405	1 330 404	1,29
177	ALBACOMP RI Rendszerintegrációs Korlátolt Felelősségű Társaság	Székesfehérvár	47414	1 710 939	2 363 138	0,72
178	LIC - 2000 Vendéglátóipari, Kereskedelmi és Szolgáltató Korlátolt Felelősségű Társaság	Agárd	56104	1 694 358	1 312 582	1,29
179	Pélpusztai Mezőgazdasági Korlátolt Felelősségű Társaság	Pélpuszt	01114	1 683 854	2 194 870	0,77
180	Kárpát-Gáz Energiakereskedő és Szolgáltató Korlátolt Felelősségű Társaság	Dunaújváros	35234	1 679 003	1 197 935	1,40
181	NagyPeti Meat Korlátolt Felelősségű Társaság	Nadap	46324	1 678 745	0	
182	Bicskei Mezőgazdasági Termelő és Szolgáltató Zártkörűen Működő Részvénytársaság	Bicske	01504	1 675 493	1 710 548	0,98
183	Barta Autó 2000 Kereskedelmi és Szolgáltató Korlátolt Felelősségű Társaság	Székesfehérvár	45114	1 668 033	755 637	2,21
184	Disten Bányászati Korlátolt Felelősségű Társaság	Magyaralmás	23704	1 648 189	3 869 742	0,43
185	WM MARKET Kereskedelmi és Vendéglátó Korlátolt Felelősségű Társaság	Mór	47114	1 642 962	1 305 958	1,26
186	CFS Hungária Ipari és Kereskedelmi Korlátolt Felelősségű Társaság	Székesfehérvár	22294	1 633 821	1 286 464	1,27
187	Búzakalász 66 Felcsút Mezőgazdasági Korlátolt Felelősségű Társaság	Felcsút	01114	1 628 442	1 819 611	0,89
188	VERTIKÁL VKSZ Vagyongazdálkodó és Szolgáltató Zártkörűen Működő Részvénytársaság	Polgárdi	78304	1 619 470	3 186 777	0,51
189	AGRO-FELCSÚT Kereskedelmi és Szolgáltató Korlátolt Felelősségű Társaság	Felcsút	45324	1 617 798	855 182	1,89
190	BITTER-SZÜCS GARÁZS Kereskedelmi és Szolgáltató Betéti Társaság	Mór	49414	1 616 686	1 708 303	0,95
191	Aranykorona Zártkörűen Működő Mezőgazdasági Részvénytársaság	Székesfehérvár	01474	1 604 580	986 610	1,63
192	Patika Profi Delta Gyógyszertár Működtető Korlátolt Felelősségű Társaság	Székesfehérvár	47734	1 596 212	1 570 576	1,02
193	Peter-Lacke Hungária Lakkgyártó, Kereskedelmi és Szolgáltató Korlátolt Felelősségű Társaság	Székesfehérvár	20304	1 582 293	728 123	2,17
194	Dong Woo Machinery Korlátolt Felelősségű Társaság	Dunaújváros	28294	1 582 195	1 582 195	1,00
195	VELENCE-MEAT Kereskedelmi és Szolgáltató Korlátolt Felelősségű Társaság	Székesfehérvár	46324	1 580 023	1 375 028	1,15
196	DUNAFÉM 95 Kereskedelmi és Szolgáltató Korlátolt Felelősségű Társaság	Székesfehérvár	47524	1 578 947	1 540 309	1,03

"Exportértékesítés nettó árbevétele (ezer HUF)"			„Adózás előtti eredmény (ezer HUF)”	"Beruházások / felújítások (ezer HUF)"	"Adózott eredmény (ezer HUF)"	Alkalmazottak száma (fő)
2016	2015	Árbevétel változás 2016/2015 (%)	2016	2016	2016	2016
0	0		33 242	0	28 263	
0	0		424 706	2 504	410 179	68
0	0		934 966	0	801 450	76
0	0		68 568	0	62 038	
828 452	742 191	1,12	710 536	47 635	661 756	74
182 474	893 320	0,20	-108 190	14 955	-108 190	127
0	0		41 995	0	40 459	
775 941	772 081	1,00	82 096	34 260	73 612	172
			57 163		51 807	77
11 163	10 144	1,10	88 305	8 994	81 493	37
			98 499		93 533	44
0	0		73 724	0	69 514	
	0		96 357		83 135	27
			-419 926		-424 132	98
0	0		-163 388	250 234	-168 734	
	248 230		49 820		46 624	15
881 475	740 107	1,19	69 665	0	62 729	28
1 363 884	1 126 099	1,21	62 079	24 942	57 590	103
0	0		90 721	20 652	86 619	87
126 436	143 646	0,88	5 378	0	1 925	80
5 532	3 293	1,68	64 514	0	56 810	45
			23 809		20 245	22
384	7 014	0,05	66 565	99 098	65 749	34
1 709 474	1 645 256	1,04	-8 660	21 417	-12 253	119
			35 079		31 113	19
30 715	36 619	0,84	172 929	120	158 723	33
0	0		3 724	0	3 294	
0	0		2 988	0	2 502	
102 184	73 663	1,39	45 262	59 936	43 717	18
1 033 806	1 072 946	0,96	53 165	112	48 713	77
0	0		38 246	32 333	38 246	95
612	1 892	0,32	20 617	62 094	16 670	85
0	0		75 960	0	67 310	81
0	337 013	0,00	61 433	0	55 465	53
48 703	86 557	0,56	13 289	0	9 111	
			6 571		3 213	5
0	0		8 416	32 886	4 060	128
			110 702		103 517	22
0	0		436 840	47 374	398 404	13
			30 848		28 928	70
			129 524		129 524	46
0	5 293	0,00	22 289	62 690	17 571	116
0	0		307 352	170 690	282 493	57
			139 837		131 801	20
	29 595		148 171		141 097	100
0	16 096	0,00	6 636	40	4 609	73
0	0		811	0	465	
1 329 386	550 646	2,41	492 803	0	452 112	13
			21 855		19 669	3
18 458	16 193	1,14	78 771	0	71 016	23
0	0		54 006	950	50 230	31

Sor-szám	Bejegyzett név	Település	Fő TEAOR	„Értékesítés nettó árbevétele (ezer HUF)”		
				2016	2015	Árbevétel változás 2016/2015 (%)
197	Kiss-Áron Kereskedelmi és Szolgáltató Korlátolt Felelősségű Társaság	Kisapostag	47304	1 562 196	1 785 040	0,88
198	MasterPrint Jelöléstechnika Mérnöki Tanácsadó és Szolgáltató Korlátolt Felelősségű Társaság	Ivácsa	71124	1 541 908	1 188 865	1,30
199	WOLF AUTO Gépjármű Kereskedelmi és Szolgáltató Korlátolt Felelősségű Társaság	Székesfehérvár	45114	1 540 258	1 183 910	1,30
200	AGROTEBA 13 Korlátolt Felelősségű Társaság	Sárosd	46114	1 528 581	791 326	1,93
201	Kutasmenti - SHatár Korlátolt Felelősségű Társaság	Lajoskomárom	46214	1 525 188	1 378 062	1,11
202	TILLA-TRANS Nemzetközi Árufuvarozási Korlátolt Felelősségű Társaság	Nagyvenyim	49414	1 518 245	1 423 752	1,07
203	BRAUN Kereskedő és Szállító Korlátolt Felelősségű Társaság	Székesfehérvár	47524	1 485 834	1 360 918	1,09
204	Women's Secret Magyarország Kereskedelmi Korlátolt Felelősségű Társaság	Székesfehérvár	47714	1 475 501	1 293 630	1,14
205	Patika Profi Nyugat Gyógyszertár Működtető Korlátolt Felelősségű Társaság	Székesfehérvár	47734	1 472 383	1 366 593	1,08
206	Gázmodul-Weisz Kereskedelmi és Szolgáltató Korlátolt Felelősségű Társaság	Sárbogárd	47524	1 470 965	2 238 636	0,66
207	Europe Globál Impex Kereskedelmi Korlátolt Felelősségű Társaság	Fehérvárcsurgó	45114	1 464 498	421 948	3,47
208	SEAWING Fejlesztő és Szolgáltató Korlátolt Felelősségű Társaság	Székesfehérvár	27904	1 452 014	1 393 747	1,04
209	ARANYBULLA Mezőgazdasági Zártkörűen Működő Részvénytársaság	Székesfehérvár	01474	1 443 867	1 291 921	1,12
210	ESZO Szerelő és Kereskedelmi Korlátolt Felelősségű Társaság	Ercsi	25114	1 443 423	932 230	1,55
211	Beef Farmer Szolgáltató és Kereskedelmi Korlátolt Felelősségű Társaság	Sárbogárd-Kislók	01424	1 423 102	841 765	1,69
212	Patika Profi Béta Gyógyszertár Működtető Korlátolt Felelősségű Társaság	Székesfehérvár	47734	1 418 898	1 314 493	1,08
213	Patika Profi Alfa Gyógyszertár Működtető Korlátolt Felelősségű Társaság	Székesfehérvár	47734	1 412 499	1 281 534	1,10
214	JACK FILTER HUNGÁRIA Korlátolt Felelősségű Társaság	Polgárdi	13964	1 405 502	1 312 133	1,07
215	Patika Profi Gamma Gyógyszertár Működtető Korlátolt Felelősségű Társaság	Székesfehérvár	47734	1 397 772	1 265 166	1,10
216	Tűzállótechnikai Szolgáltató Gyártó és Kereskedelmi Korlátolt Felelősségű Társaság	Székesfehérvár	33124	1 397 397	1 417 140	0,99
217	MASTERFOAM Gyártó és Kereskedelmi Korlátolt Felelősségű Társaság	Sárszentmihály	22214	1 394 102	1 202 154	1,16
218	EUROMIX NK Műszaki, Kereskedelmi Korlátolt Felelősségű Társaság	Dunaújváros	46744	1 390 731	1 688 720	0,82
219	Patika Profi Észak Gyógyszertár Működtető Korlátolt Felelősségű Társaság	Székesfehérvár	47734	1 354 479	1 340 838	1,01
220	STEEL-TRUCK Jármű- és fémszerkezetgyártó Korlátolt Felelősségű Társaság	Székesfehérvár	29204	1 352 483	1 035 652	1,31
221	SAB-ÉP BAU Kereskedelmi és Szolgáltató Korlátolt Felelősségű Társaság	Székesfehérvár	41204	1 352 358	789 018	1,71
222	HELIANTHUS Növénytermelő, Szolgáltató és Kereskedelmi Kft.	Adony	01114	1 350 476	1 375 311	0,98
223	Knauf Industries Hungary Csomagolótechnika Korlátolt Felelősségű Társaság	Székesfehérvár	22224	1 345 783	1 228 606	1,10
224	CPS Company Korlátolt Felelősségű Társaság	Székesfehérvár	17214	1 345 379	1 252 668	1,07
225	AXIAL Létragyártó Kft.	Székesfehérvár	25624	1 342 856	1 272 876	1,05
226	STS Metalkov Hungária Korlátolt Felelősségű Társaság	Dunaújváros	82924	1 337 095	486 540	2,75
227	SVAT Hungary Kereskedelmi és Szolgáltató Korlátolt Felelősségű Társaság	Székesfehérvár	49414	1 321 310	1 446 090	0,91
228	HUMÁNIUS Szolgáltató és Tanácsadó Korlátolt Felelősségű Társaság	Székesfehérvár	78204	1 319 971	1 520 669	0,87
229	TITAN-CNC Gyártástechnika Korlátolt Felelősségű Társaság	Sárkeresztes	25624	1 312 343	1 148 244	1,14
230	Soós Gabona Korlátolt Felelősségű Társaság	Sárbogárd	46214	1 312 112	1 000 301	1,31
231	VT-ASYST Korlátolt Felelősségű Társaság	Székesfehérvár	28994	1 311 031	1 360 810	0,96
232	AMPLIO AUTOMATIKA Korlátolt Felelősségű Társaság	Székesfehérvár	62014	1 307 648	881 283	1,48
233	Korda Filmstúdió Ingatlanhasznosító és Szolgáltató Korlátolt Felelősségű társaság	Etyek	59114	1 306 648	824 180	1,59
234	Dolomit 2002. Bányászati és Kereskedelmi Korlátolt Felelősségű Társaság	Kincsesbánya	08114	1 295 543	3 642 800	0,36
235	GREINER Packaging Ipari és Szolgáltató Korlátolt Felelősségű Társaság	Seregélyes	22224	1 287 845	1 258 899	1,02
236	ROSHUDOM Korlátolt Felelősségű Társaság	Székesfehérvár	47754	1 286 669	457 209	2,81
237	SIMON Mezőgazdasági Kereskedelmi és Szolgáltató Korlátolt Felelősségű Társaság	Hantos	01114	1 281 951	2 195 679	0,58
238	Profil Markt Kereskedelmi Korlátolt Felelősségű Társaság	Székesfehérvár	46744	1 277 533	1 245 631	1,03
239	HERCEGHALOM INTERAT Kereskedelmi és Szolgáltató Zártkörűen Működő Részvénytársaság	Bicske	45114	1 275 646	1 512 566	0,84
240	KARSAI PLAST Műanyagfeldolgozó Korlátolt Felelősségű Társaság	Székesfehérvár	22294	1 260 982	966 858	1,30
241	ALPHA ZOO Kedvencek Első Hazai Állateledel és Felszerelés Kis- és Nagykereskedelmi Szaküzletlánc Korlátolt Felelősségű Társaság	Székesfehérvár	47784	1 259 741	1 242 149	1,01
242	GYURKAMION Belföldi és Nemzetközi Fuvarozó Korlátolt Felelősségű Társaság	Mór	49414	1 257 198	1 103 608	1,14
243	FEHÉRVÁR-TEJ Tejértékesítő és Beszerző Korlátolt Felelősségű Társaság	Székesfehérvár	46334	1 252 013	1 611 609	0,78
244	FEHÉREPÉ Építőipari és Kereskedelmi Fővállalkozó Korlátolt Felelősségű Társaság	Székesfehérvár	68104	1 247 423	2 591 407	0,48
245	VT ARTRANS Szállítmányozási Korlátolt Felelősségű Társaság	Székesfehérvár	52104	1 245 763	1 138 236	1,09
246	Alto Nyomda Nyomdaipari és Kereskedelmi Korlátolt Felelősségű Társaság	Székesfehérvár	18144	1 242 803	1 245 679	1,00
247	Garzon Bútor Zártkörűen Működő Részvénytársaság	Székesfehérvár	31014	1 238 127	1 425 108	0,87
248	PANAGRO Kereskedő és Szolgáltató Korlátolt Felelősségű Társaság	Mezőfalva	01114	1 234 909	735 893	1,68
249	Patika Profi Gyógyszertár Működtető Korlátolt Felelősségű Társaság	Székesfehérvár	70224	1 228 257	1 144 366	1,07
250	Zöld Bicske Nonprofit Korlátolt Felelősségű Társaság	Bicske	38114	1 217 600	1 111 439	1,10

"Exportértékesítés nettó árbevétele (ezer HUF)"			„Adózás előtti eredmény (ezer HUF)”	"Beruházások / felújítások (ezer HUF)"	"Adózott eredmény (ezer HUF)"	Alkalmazottak száma (fő)
2016	2015	Árbevétel változás 2016/2015 (%)	2016	2016	2016	2016
			31 803		31 466	14
			77 486		73 053	28
	153 894		33 824		31 307	20
			16 322		13 247	2
			144 884		142 154	
	243 446		181 768		178 509	37
0	0		54 137	0	51 761	48
0	0		121 970	1 532	114 244	57
0	0		1 652	0	1 229	
26 954	729	36,97	99 009	0	91 584	63
			38 877		35 093	1
39 753	73 431	0,54	174 940	4 986	160 049	88
0	0		49 168	32 454	49 062	126
			63 459		56 246	79
			117 320		114 048	11
0	0		1 775	0	1 299	
0	0		1 715	0	1 456	
	1 148 287		92 398		83 078	57
0	0		1 030	0	638	
319 141	283 231	1,13	156 623	1 083	150 421	79
624 675	582 692	1,07	122 496	88	118 924	
45 335	58 076	0,78	137 000	0	124 517	36
0	0		2 522	0	2 198	
			4 871		1 946	18
			35 412		30 916	7
0	0		40 512	5 441	35 438	34
393 015	356 220	1,10	121 302	12 405	114 789	29
0	0		36 839	0	32 177	49
1 038 904	1 007 021	1,03	50 600	0	47 841	26
			137 249		127 385	46
1 314 774	1 446 090	0,91	34 297	0	30 774	66
0	0		30 911	0	27 256	474
1 026 757	804 866	1,28	74 435	4 020	70 868	67
			60 726		54 553	5
1 013	25 822	0,04	116 970	16	116 190	75
			339 152		325 396	44
0	0		238 172	1 941 488	213 802	
0	0		15 897	22 309	14 169	54
121 046	25 569	4,73	139 068	0	139 068	22
	0		36 413		34 292	1
0	0		170 544	0	159 755	50
	374 269		33 955		31 615	19
46 118	22 363	2,06	55 391	0	50 413	28
1 338	3 241	0,41	176 118	0	166 776	84
			96 069		93 431	69
727 385	759 941	0,96	125 515	1 000	120 549	53
0	0		-16 165	0	-16 165	
0	0		18 705	0	15 966	38
59 270	82 553	0,72	59 610	0	53 628	54
59 322	0		18 918	0	16 348	90
303 585	300 558	1,01	45 260	3 455	43 590	71
0	0		142 970	3 054	133 945	21
0	0		507 371	0	455 122	
0	0		-70 626	366	-73 265	114

Sor-szám	Bejegyzett név	Település	Fő TEAOR	„Értékesítés nettó árbevétele (ezer HUF)”		
				2016	2015	Árbevétel változás 2016/2015 (%)
251	Fejér Pig Sertésértékesítő Mezőgazdasági Szövetkezet	Székesfehérvár	46234	1 212 681	1 474 958	0,82
252	DUNANETT Dunaújvárosi Regionális Köztisztasági és Hulladékkezelő, Szolgáltató Nonprofit Korlátolt Felelősségű Társaság	Dunaújváros	38114	1 208 445	1 187 977	1,02
253	Semjén és Társai Mezőgazdasági Kereskedelmi és Szolgáltató Korlátolt Felelősségű Társaság	Mezőszilas	01114	1 202 720	1 167 897	1,03
254	GALVÁNPLASTIK Műanyaggalvanizáló, Kereskedelmi és Szolgáltató Korlátolt Felelősségű Társaság	Székesfehérvár	25614	1 198 482	1 379 362	0,87
255	AMBACH Fuvarozó és Kereskedelmi Korlátolt Felelősségű Társaság	Ráckeresztúr	49414	1 198 066	1 145 033	1,05
256	Lajoskomáromi Győzelem Mezőgazdasági Korlátolt Felelősségű Társaság	Lajoskomárom	01114	1 195 424	1 312 653	0,91
257	Patika Profi Dél-kelet Gyógyszertár Működtető Korlátolt Felelősségű Társaság	Székesfehérvár	47734	1 194 013	1 082 088	1,10
258	Magyar Hangszóró Rendszerek Ipari és Kereskedelmi Korlátolt Felelősségű Társaság	Székesfehérvár	26304	1 192 328	937 506	1,27
259	ALU-STYLE Alumínium Bútorszerelvény Gyártó Korlátolt Felelősségű Társaság	Székesfehérvár	25994	1 161 219	1 140 454	1,02
260	DURAN-TRANS Kereskedelmi és Szolgáltató Korlátolt Felelősségű Társaság	Székesfehérvár	52294	1 149 937	1 018 408	1,13
261	Patika Profi Kelet Gyógyszertár Működtető Korlátolt Felelősségű Társaság	Székesfehérvár	47734	1 144 903	1 067 883	1,07
262	Székesfehérvár Városgondnoksága Korlátolt Felelősségű Társaság	Székesfehérvár	68204	1 134 473	989 639	1,15
263	ASTROMEDIC Kereskedelmi és Szolgáltató Korlátolt Felelősségű Társaság	Székesfehérvár	74904	1 127 905	948 247	1,19
264	Dég és Vidéke Gabona Beszerző és Értékesítő Korlátolt Felelősségű Társaság	Dég	46214	1 124 758	1 134 694	0,99
265	RONKO Ipari, Szolgáltató és Kereskedelmi Korlátolt Felelősségű Társaság	Székesfehérvár	42224	1 116 030	699 589	1,60
266	Csákvári Mezőgazdasági Integrációs Zártkörűen Működő Részvénytársaság	Csákvár	01614	1 113 725	1 119 017	1,00
267	PRINCIP Automatikai és Informatikai Korlátolt Felelősségű Társaság	Székesfehérvár	33204	1 108 640	897 235	1,24
268	GIGA 2003 Gyártó Kereskedelmi és Szolgáltató Korlátolt Felelősségű Társaság	Székesfehérvár	22294	1 106 771	1 010 445	1,10
269	Continus Nova Hulladékgazdálkodási és Vagyongazdálkodási Korlátolt Felelősségű Társaság	Székesfehérvár	38214	1 093 949	888 210	1,23
270	IK METÁL Termelő, Kereskedelmi és Szolgáltató Korlátolt Felelősségű Társaság	Székesfehérvár	29204	1 091 243	672 118	1,62
271	Body Fashion (Magyarország) Ruházati Termelő Kft.	Dunaújváros	14144	1 086 986	2 541 484	0,43
272	MEZŐSZÖV Mezőgazdasági Szövetkezeti Zártkörűen Működő Részvénytársaság Enying	Enying	01114	1 086 039	992 443	1,09
273	Patika Profi Dél-nyugat Gyógyszertár Működtető Korlátolt Felelősségű Társaság	Székesfehérvár	47734	1 085 269	974 663	1,11
274	SÁRRÉT Mezőgazdasági Termelő és Szolgáltató Korlátolt Felelősségű Társaság	Szabadbattyán	01114	1 085 036	1 000 056	1,08
275	K & V 94 Kereskedelmi és Szolgáltató Betéti Társaság	Csákerény	47304	1 072 581	1 214 689	0,88
276	Magyaralmási Agrár Zártkörűen működő Részvénytársaság	Magyaralmás	01114	1 070 189	982 835	1,09
277	Pusztaszabolcsi Agrár Zártkörűen Működő Részvénytársaság	Pusztaszabolcs	01414	1 067 422	1 013 027	1,05
278	Patika Profi Észak-nyugat Gyógyszertár Működtető Korlátolt Felelősségű Társaság	Székesfehérvár	47734	1 060 792	961 997	1,10
279	IDUMONT Korlátolt Felelősségű Társaság	Kisapostag	71124	1 059 335	1 381 509	0,77
280	F-Építő Generál Zártkörűen Működő Részvénytársaság	Székesfehérvár	41204	1 057 430	1 729 136	0,61
281	Equiscorp Építőipari Korlátolt Felelősségű Társaság	Székesfehérvár	41204	1 050 304	611 078	1,72
282	BB-TRUCK 2003 Fuvarozó, Kereskedelmi és Szolgáltató Korlátolt Felelősségű Társaság	Sárbogárd	45194	1 046 434	1 066 629	0,98
283	MEZŐCOOP 2000 Termelő és Kereskedelmi Korlátolt Felelősségű Társaság	Perkát	46214	1 040 377	967 719	1,08
284	HOROG HOLDING Vagyongazdálkodási Zártkörűen Működő Részvénytársaság	Székesfehérvár	68104	1 028 645	101 422	10,14
285	Abai Terménytároló, Szárító és Szolgáltató Korlátolt Felelősségű Társaság	Aba	52104	1 027 117	1 001 095	1,03
286	Rosa Canina Victoria Korlátolt Felelősségű Társaság	Székesfehérvár	47734	1 019 052	942 418	1,08
287	ARCONIC EURÓPAI KERÉKTERMÉK Szolgáltató és Kereskedelmi Korlátolt Felelősségű Társaság	Székesfehérvár	70224	1 016 966	775 161	1,31
288	CROSS-ENERGY Szolgáltató és Kereskedelmi Zártkörűen Működő Részvénytársaság	Székesfehérvár	35234	1 013 780	52 383	19,35
289	ÉPDUKER MAGYARORSZÁG Korlátolt Felelősségű Társaság	Dunaújváros	46734	1 012 606	669 046	1,51
290	Viszló Trans Fuvarozási és Szolgáltató Korlátolt Felelősségű Társaság	Csákvár	49314	1 006 063	963 114	1,04
291	Búzakalás Mezőgazdasági Korlátolt Felelősségű Társaság	Füle	01114	1 000 804	1 115 730	0,90
292	Sárrét-Plast Vagyongazdálkodási Zártkörűen Működő Részvénytársaság	Sárbogárd	22294	1 000 449	752 722	1,33
293	ETB Freight International Korlátolt Felelősségű Társaság	Sárszentmihály	49414	999 436	791 056	1,26
294	Prograg-Agrárcentrum Mezőgazdasági Termelő, Kereskedelmi és Szolgáltató Korlátolt Felelősségű Társaság	Ráckeresztúr	01414	998 815	867 125	1,15
295	ERIGERON 1949 Mezőgazdasági, Kereskedelmi és Szolgáltató Korlátolt Felelősségű Társaság	Besnyő	01114	992 584	990 047	1,00
296	ALAP-ÉP Építőipari, Mezőgazdasági, Kereskedelmi és Szolgáltató Korlátolt Felelősségű Társaság	Nagykarácsony	41204	991 370	855 607	1,16
297	Humán Navigátor Tanácsadó és Szolgáltató Korlátolt Felelősségű Társaság	Székesfehérvár	70224	982 884	789 494	1,24
298	KORONA Kereskedelmi és Vállalkozási Zártkörűen Működő Részvénytársaság	Székesfehérvár	47194	979 525	996 506	0,98
299	JK Horsetrucks Ipari, Kereskedelmi és Szolgáltató Korlátolt Felelősségű Társaság	Iszkszentgyörgy	29204	977 854	1 024 884	0,95

"Exportértékesítés nettó árbevétele (ezer HUF)"			„Adózás előtti eredmény (ezer HUF)”	"Beruházások / felújítások (ezer HUF)"	"Adózott eredmény (ezer HUF)"	Alkalmazottak száma (fő)
2016	2015	Árbevétel változás 2016/2015 (%)	2016	2016	2016	2016
			-19 412		-19 412	
0	0		189 378	0	155 811	104
			42 149		32 137	47
170 163	177 995	0,96	31 138	19 149	31 138	136
424 748	392 442	1,08	46 138	14 930	41 083	38
142 853	290 412	0,49	-31 820	4 277	-32 597	41
0	0		1 062	0	930	
1 187 978	934 347	1,27	54 809	266 877	45 497	180
1 063 239	1 038 566	1,02	26 230	846	23 746	89
			15 208		13 511	57
0	0		2 339	0	1 627	
0	0		310 884	20 541	277 825	544
			125 291		112 317	4
			15 793		13 497	2
			127 461		124 491	41
	0		22 122		19 112	38
			82 705		74 024	31
			86 733		85 659	49
24 186	9 226	2,62	169 530	4 432	163 024	98
855 260	466 778	1,83	55 552	161 627	53 876	71
1 016 704	2 539 600	0,40	-527 602	0	-530 212	335
0	0		206 724	0	194 201	20
0	0		1 761	0	1 381	
0	0		146 483	0	139 575	44
			29 622		27 245	9
0	0		-42 429	994	-42 429	71
0	0		49 947	47 120	49 119	121
0	0		3 214	0	2 816	
			251 046		238 371	40
0	0		27 654	0	25 130	24
			77 815		77 597	12
			85 260		82 592	39
			16 229		15 411	
			310 357		302 023	8
0	0		170 812	0	156 092	10
	0		24 940		22 210	
80 883	90 086	0,90	7 005	120 898	7 005	32
2 000	0		14 642	0	8 549	2
			10 792		8 761	11
0	0		123 972	148 112	117 868	87
0	0		36 585	0	35 596	33
			15 599		13 610	23
			21 721		21 288	40
0	0		116 937	54 781	116 937	54
0	0		1 032	73	1 032	73
			30 980		25 933	33
			66 429		61 626	269
0	0		94 773	0	87 631	61
			3 988		2 026	36

Sor-szám	Bejegyzett név	Település	Fő TEAOR	„Értékesítés nettó árbevétele (ezer HUF)”		
				2016	2015	Árbevétel változás 2016/2015 (%)
300	Almi-Hungary Kereskedelmi Korlátolt Felelősségű Társaság	Mór	46374	977 673	928 541	1,05
301	UNICOMP Informatikai Korlátolt Felelősségű Társaság	Székesfehérvár	62034	977 546	900 329	1,09
302	DODO-2457 Kereskedelmi és Fuvarozási Betéti Társaság	Adony	46324	973 975	978 190	1,00
303	Energo-Hőterm Beruházó, Működtető Korlátolt Felelősségű Társaság	Dunaújváros	35114	973 851	1 057 620	0,92
304	BACKERFIELD ÉLELMISZERKERESKEDELMI KORLÁTOLT FELELŐSSÉGŰ TÁRSASÁG	Kisláng	10894	971 762	855 489	1,14
305	Varga-Farm Mezőgazdasági Termelő Korlátolt Felelősségű Társaság	Soponya	01114	969 349	714 490	1,36
306	VIBROTEAM Gyártó Kereskedelmi és Szolgáltató Korlátolt Felelősségű Társaság	Székesfehérvár	25734	964 776	1 034 359	0,93
307	VÉD-SZ Védelmi és Általános Szolgáltató Kft.	Dunaújváros	84254	961 948	975 475	0,99
308	Szervizcentrum Fehérvár Haszongépjármű, Kereskedelmi és Szolgáltató Korlátolt Felelősségű Társaság	Székesfehérvár	45194	961 080	977 333	0,98
309	TRIMETRIK Műanyagipari, Mérnöki és Szolgáltató Korlátolt Felelősségű Társaság	Székesfehérvár	22294	956 630	826 914	1,16
310	LINARDICS Lemezmezmunkáló, Felületkezelő és Kereskedő Korlátolt Felelősségű Társaság	Székesfehérvár	25614	937 638	688 027	1,36
311	H + H MELONI Kereskedelmi és Szolgáltató Korlátolt Felelősségű Társaság	Kisapostag	28294	937 462	368 836	2,54
312	ALBACOMP SH Szoftverház Korlátolt Felelősségű Társaság	Székesfehérvár	62014	935 791	617 720	1,51
313	ALBA-KENYÉR Sütőipari Zártkörűen működő Részvénytársaság	Székesfehérvár	10714	934 142	945 422	0,99
314	SÁG-ÉPÍTŐ Zártkörűen Működő Részvénytársaság	Székesfehérvár	41204	910 077	1 833 123	0,50
315	SELECTOR Elektronikai Termék Újrahasznosító Kft.	Bodajk	38114	905 688	526 932	1,72
316	Kramár és Társa Kereskedelmi Korlátolt Felelősségű Társaság	Martonvásár	46394	904 872	1 028 513	0,88
317	Garzon Novum Kereskedelmi és Szolgáltató Korlátolt Felelősségű Társaság	Székesfehérvár	46474	889 485	201 612	4,41
318	Best Camion Korlátolt Felelősségű Társaság	Bicske	45204	888 236	889 661	1,00
319	JOB SERVICE Munkaerő-szolgáltató Korlátolt Felelősségű Társaság	Székesfehérvár	78204	886 137	586 319	1,51
320	TECHNO-TRADE - 1. Kereskedelmi Korlátolt Felelősségű Társaság	Székesfehérvár	46434	878 845	779 425	1,13
321	EDECK Szőlőtermelő és Kereskedelmi Korlátolt Felelősségű Társaság	Etyek	01214	876 889	774 591	1,13
322	GWE Budafilter Korlátolt Felelősségű Társaság	Mezőfalva	22214	876 194	1 002 192	0,87
323	Nehéz Kő Kereskedelmi, Logisztikai és Szállítmányozó Korlátolt Felelősségű Társaság	Székesfehérvár	49414	872 776	1 687 355	0,52
324	Cerazus Hungária Kertészeti Korlátolt Felelősségű Társaság	Mór	01244	872 739	828 881	1,05
325	MAKLER Technika- Gép- és Alkatrészellátó Korlátolt Felelősségű Társaság	Martonvásár	45314	867 029	849 555	1,02
326	Szent Lukács BENU Gyógyszerészeti Betéti Társaság	Székesfehérvár	47734	866 672	657 668	1,32
327	COOPTIM Hegesztéstechnikai Korlátolt Felelősségű Társaság	Székesfehérvár	46144	864 165	912 823	0,95
328	Koronázó Észak Gyógyszertár Működtető Korlátolt Felelősségű Társaság	Székesfehérvár	47734	860 199	743 947	1,16
329	BOTÉSZ Bodzatermelők Értékesítő Szövetkezete	Vál	46314	858 431	892 435	0,96
330	FEHÉR ALU Fémszerkezetgyártó és Forgalmazó Korlátolt Felelősségű Társaság	Székesfehérvár	25114	853 144	1 204 851	0,71
331	AGROTECHNIKA Mezőgazdasági Gépészművelődési Kivitelező Korlátolt Felelősségű Társaság	Seregélyes	46904	852 307	1 009 639	0,84
332	Vass - Nyakas Termelő, Szolgáltató és Kereskedelmi Korlátolt Felelősségű Társaság	Izaskaszentgyörgy	25114	852 108	1 065 582	0,80
333	SONIMA Korlátolt Felelősségű Társaság	Bodajk	25734	845 848	636 023	1,33
334	CAROTA Mezőgazdasági Termelő, Szolgáltató és Kereskedelmi Betéti Társaság	Székesfehérvár	01134	845 767	299 863	2,82
335	Gabona és társa Korlátolt Felelősségű Társaság	Székesfehérvár	46114	844 739	554 623	1,52
336	VIDEON Precíziós Szerszámgyártó és Kereskedelmi Korlátolt Felelősségű Társaság	Székesfehérvár	25734	841 763	828 315	1,02
337	Definitive Solution Kereskedelmi és Szolgáltató Korlátolt Felelősségű Társaság	Székesfehérvár	52294	819 821	592 286	1,38
338	Koronázó Kelet Gyógyszertár Működtető Korlátolt Felelősségű Társaság	Székesfehérvár	47734	818 435	728 703	1,12
339	Forrás Agro Korlátolt Felelősségű Társaság	Perkát	01114	817 667	894 298	0,91
340	INTER-NETT 2000 Kereskedelmi és Szolgáltató Korlátolt Felelősségű Társaság	Mór	46314	815 079	700 063	1,16
341	ROZS ÉS TÁRSA Építőipari Korlátolt Felelősségű Társaság	Székesfehérvár	43994	810 910	732 524	1,11
342	Alcoa Shared Services Hungary Korlátolt Felelősségű Társaság	Székesfehérvár	69204	808 823	0	
343	Tabako Duna Betéti Társaság	Dunaújváros	47264	801 728	696 086	1,15
344	Trafik Shop 2013 Betéti Társaság	Székesfehérvár	47264	799 840	736 271	1,09
345	Koronázó Dél Gyógyszertár Működtető Korlátolt Felelősségű Társaság	Székesfehérvár	47734	796 339	728 700	1,09
346	MACHER-INVEST Ingatlanhasznosító Korlátolt Felelősségű Társaság	Székesfehérvár	68324	796 264	957 148	0,83
347	PALLÉR Építő és Vállalkozó Korlátolt Felelősségű Társaság	Dunaújváros	41204	791 979	460 946	1,72
348	MÉSZI TUTI TRAFIK Betéti Társaság	Dunaújváros	47264	790 348	748 425	1,06
349	MOLKER ELEKTRO Kereskedelmi és Szolgáltató Korlátolt Felelősségű Társaság	Dunaújváros	27904	786 536	937 304	0,84
350	CLASMAN Korlátolt Felelősségű Társaság	Dunaújváros	41104	783 753	358 971	2,18
351	ALOIS STEINER Kereskedelmi és Szolgáltató Korlátolt Felelősségű Társaság	Bicske	49414	777 760	794 768	0,98
352	Fertilia Trade Kereskedelmi Zártkörűen Működő Részvénytársaság	Enying	68204	776 532	0	

"Exportértékesítés nettó árbevétele (ezer HUF)"			„Adózás előtti eredmény (ezer HUF)”	"Beruházások / felújítások (ezer HUF)"	"Adózott eredmény (ezer HUF)"	Alkalmazottak száma (fő)
2016	2015	Árbevétel változás 2016/2015 (%)	2016	2016	2016	2016
			71 633		67 687	12
881	21 352	0,04	24 489	1 728	21 769	47
			25 638		23 422	26
0	0		-168 296	0	-170 463	
			7 422		6 277	24
			81 112		77 828	13
674 358	522 931	1,29	-156 270	47 399	-158 516	65
			122 571		109 055	126
0	0		24 790	0	21 617	92
			60 835		59 323	55
			302 401		290 185	56
			109 613		101 772	55
0	0		18 903	0	16 922	7
0	0		1 768	1 415	1 768	87
779	36 099	0,02	30 045	246 333	30 045	30
			98 328		89 138	46
			35 545		32 903	18
0	0		39 975	0	35 977	4
			2 888		1 046	35
			31 162		26 760	410
			14 819		13 309	23
	0		104 432		95 288	17
515 054	501 847	1,03	-29 343	50 967	-31 108	50
			11 542		10 932	30
			41 397		34 319	49
	104 922		85 100		76 837	16
			19 665		17 607	8
0	232	0,00	36 032	0	32 390	13
0	0		1 045	0	874	
			7 985		6 295	3
0	0		67 068	0	61 800	44
18 916	22 655	0,83	34 031	0	30 733	19
			18 927		18 703	47
			96 640		90 355	56
			194 898		183 933	16
			6 633		6 401	2
316 104	360 968	0,88	9 730	0	8 307	47
			35 509		32 000	1
0	0		2 314	0	2 048	
			79 551		76 587	20
			13 009		11 372	1
			26 889		26 180	29
808 823			-103 948	5 392	-103 948	158
			4 675		3 069	20
			16 608		15 543	13
0	0		820	0	478	
592 000	552 000	1,07	47 921		42 975	100
			42 178		39 817	14
			70 635		64 550	14
			26 204		24 367	16
			27 306		27 121	28
			22 934		21 303	26
			214 239		192 836	

Sor-szám	Bejegyzett név	Település	Fő TEAOR	„Értékesítés nettó árbevétele (ezer HUF)”		
				2016	2015	Árbevétel változás 2016/2015 (%)
353	Falusi Bolt Kereskedelmi Korlátolt Felelősségű Társaság	Bicske	47114	773 888	839 012	0,92
354	Perkons Tarján Energiaszolgáltató Korlátolt Felelősségű Társaság	Dunaújváros	35304	768 287	791 874	0,97
355	Great Lakes Hungary Korlátolt Felelősségű Társaság	Székesfehérvár	25624	767 683	872 233	0,88
356	IVM Zártkörűen Működő Részvénytársaság	Székesfehérvár	28294	765 916	609 867	1,26
357	SHS-ÉPÍTŐ Tervező és Kivitelező Korlátolt Felelősségű Társaság	Székesfehérvár	41204	765 019	1 028 785	0,74
358	ALBA AGRÁR Termelő és Szolgáltató Zártkörűen Működő Részvénytársaság	Székesfehérvár	01114	763 527	535 970	1,42
359	ATT HUNGÁRIA Kereskedelmi és Szolgáltató Korlátolt Felelősségű Társaság	Székesfehérvár	46144	760 552	822 980	0,92
360	EISYS Számítástechnikai Korlátolt Felelősségű Társaság	Székesfehérvár	62024	759 751	641 974	1,18
361	E-ELEKTRA Hulladékfeldolgozó Zártkörűen működő Részvénytársaság	Dunaújváros	38324	757 954	1 253 149	0,60
362	ABLAKSZERKER Kereskedelmi és Szolgáltató Korlátolt Felelősségű Társaság	Székesfehérvár	22234	754 789	800 850	0,94
363	Fastenal Europe Korlátolt Felelősségű Társaság	Székesfehérvár	46694	752 989	889 933	0,85
364	UNIÓ SPED 2004. Kereskedelmi és Szolgáltató Korlátolt Felelősségű Társaság	Seregélyes	47304	743 476	1 047 160	0,71
365	Kalória Mezőgazdasági és Kereskedelmi Korlátolt Felelősségű Társaság	Szabadbattyán	10114	743 277	719 969	1,03
366	PALKOVICS-TRANS Nemzetközi Áruszállító Korlátolt Felelősségű Társaság	Csór	49414	742 029	940 292	0,79
367	MAXTERM Kereskedelmi és Szolgáltató Korlátolt Felelősségű Társaság	Székesfehérvár	33204	740 849	1 004 275	0,74
368	Thermo Empire Korlátolt Felelősségű Társaság	Pátka	47534	738 716	502 194	1,47
369	MAXIMÁL CARGO LOGISZTIKA Korlátolt Felelősségű Társaság	Úrhida	49414	737 057	404 005	1,82
370	SUPER-Mol Kereskedelmi és Szolgáltató Korlátolt Felelősségű Társaság	Kisapostag	47304	735 532	875 566	0,84
371	SUPERKER ELEKTRO CENTRUM Korlátolt Felelősségű Társaság	Székesfehérvár	47194	731 193	670 998	1,09
372	Martonvásári Elitmag Vetőmagszaporító, Termeltető és Forgalmazó Korlátolt Felelősségű Társaság	Martonvásár	46214	728 647	868 525	0,84
373	PERKONS DHÓ Dunaújvárosi Hőszolgáltató Korlátolt Felelősségű Társaság	Dunaújváros	35304	726 750	644 565	1,13
374	Vaskút Feed Takarmánygyártó Korlátolt Felelősségű Társaság	Vajta	10914	724 972	676 547	1,07
375	Agrospic Mezőgazdasági, Kereskedelmi és Szolgáltató Korlátolt Felelősségű Társaság	Sárosd	46614	723 856	1 298 317	0,56
376	MASTERPLAST Nyilvánosan működő Részvénytársaság	Sárszentmihály	64204	720 395	676 162	1,07
377	BOJTORJÁN-GYÓGYSZERTÁR Kereskedelmi és Szolgáltató Korlátolt Felelősségű Társaság	Székesfehérvár	47734	717 272	656 402	1,09
378	Koronázó Nyugat Gyógyszertár Működtető Korlátolt Felelősségű Társaság	Székesfehérvár	47734	715 224	686 366	1,04
379	DIÁK-NAVIGÁTOR Iskolaszövetkezet	Székesfehérvár	82994	713 885	605 981	1,18
380	Tóth János és Társai Kereskedelmi Betéti Társaság	Mór	47304	711 054	729 618	0,97
381	Prémium Fenster System Gyártó, Kereskedelmi és Szolgáltató Korlátolt Felelősségű Társaság	Mór	16234	710 544	318 013	2,23
382	Szekeres Mezőgazdasági Termelő, Szolgáltató és Kereskedelmi Korlátolt Felelősségű Társaság	Polgárdi	01114	708 956	728 861	0,97
383	Szécsényi Sütőipari és Kereskedelmi Korlátolt Felelősségű Társaság	Dunaújváros	10714	708 146	890 124	0,80
384	Kigyó Kapos Gyógyszertár Működtető Korlátolt Felelősségű Társaság	Székesfehérvár	47734	704 638	494 608	1,42
385	SOSO Földszer Földmunkát Gépesítő és Építőipari Szolgáltató Korlátolt Felelősségű Társaság	Csákvár	43124	704 471	762 487	0,92
386	JOHANS Invest Kereskedelmi és Szolgáltató Korlátolt Felelősségű Társaság	Székesfehérvár	85594	703 654	815 896	0,86
387	ETOL Aromaház Kereskedelmi Korlátolt Felelősségű Társaság	Mezőfalva	46904	701 493	646 517	1,09
388	EZERSZEM '97 Agrár Kereskedelmi és Szolgáltató Korlátolt Felelősségű Társaság	Fehérvárcsurgó	46214	697 678	692 864	1,01
389	MAG-HÁZ 2000 Mezőgazdasági Termelő, Kereskedelmi és Szolgáltató Korlátolt Felelősségű Társaság	Sárbogárd	46214	696 841	760 370	0,92
390	Rathgeber Magyarország Ipari Alkatrészgyártó és Kereskedelmi Korlátolt Felelősségű Társaság	Székesfehérvár	26514	694 140	668 926	1,04
391	Premivit Korlátolt Felelősségű Társaság	Úrhida	46214	692 591	745 833	0,93
392	BK-AGRO Kereskedelmi és Szolgáltató Korlátolt Felelősségű Társaság	Bicske	46214	686 617	790 728	0,87
393	SZÖVIN SZÉKESFEHÉRVÁR Mérnöki, Kereskedelmi és Szolgáltató Korlátolt Felelősségű Társaság	Székesfehérvár	71124	685 771	636 815	1,08
394	PAKOLE Trade Ipari és Kereskedelmi Korlátolt Felelősségű Társaság	Székesfehérvár	28294	683 725	555 283	1,23
395	PENTA Építőipari Szolgáltató Fővállalkozó Kereskedelmi Korlátolt Felelősségű Társaság	Székesfehérvár	41104	681 215	274 903	2,48
396	KEVE-SERTÉS Mezőgazdasági Korlátolt Felelősségű Társaság	Baracska	01464	677 368	659 984	1,03
397	Bicskei Egészségügyi Központ Szolgáltató Nonprofit Korlátolt Felelősségű Társaság	Bicske	86224	675 045	658 034	1,03
398	VIRÁG-IMMO Ingatlanhasznosító Korlátolt Felelősségű Társaság	Székesfehérvár	68204	674 730	595 427	1,13
399	TRUCK-TRAILER & PARTS Haszongépjármű és Alkatrész Kereskedelmi és Szolgáltató Korlátolt Felelősségű Társaság	Székesfehérvár	45204	671 170	628 046	1,07
400	Dombos 95 Mezőgazdasági Beszerző, Termelő, Értékesítő és Szolgáltató Korlátolt Felelősségű Társaság	Vértessacska	01114	669 336	531 446	1,26

"Exportértékesítés nettó árbevétele (ezer HUF)"			„Adózás előtti eredmény (ezer HUF)”	"Beruházások / felújítások (ezer HUF)"	"Adózott eredmény (ezer HUF)"	Alkalmazottak száma (fő)
2016	2015	Árbevétel változás 2016/2015 (%)	2016	2016	2016	2016
			3 456		3 288	83
0	0		-175	0	-1 814	
	678 006		30 288		29 522	39
			34 581		31 703	37
			6 827		6 367	28
70 728	60 729	1,16	148 557	0	133 248	32
22 476	64 132	0,35	30 982	0	27 827	9
			84 765		78 840	24
1 778	1 995	0,89	131 708	0	123 793	21
			30 377		28 018	41
183 311	193 845	0,95	35 943	0	29 799	13
			32 942		30 424	15
			2 190		1 970	47
			12 510		11 428	37
			35 214		29 423	33
			16 190		14 571	18
			312 683		296 405	32
0	0		8 842	0	7 921	10
			44 774		41 362	19
	103 458		-37 224		-38 747	16
0	0		2 836	44 775	1 132	
807	0		3 628	0	2 172	12
			-8 653		-8 653	13
16 337	13 875	1,18	-354 147	24 688	-354 147	
0	0		44 115	0	39 535	
0	0		2 389	0	2 126	
			509		133	1
			8 831		7 375	7
			44 468		42 245	24
			39 157		39 157	13
			-72 302		-73 790	118
0	0		2 359	0	2 098	
			70 373		66 236	68
			269 470		245 602	16
			119 135		112 210	9
			10 665		9 227	1
			2 911		1 493	12
640 364	620 517	1,03	26 136	0	23 592	66
			50 436		45 373	3
			6 728		5 870	2
			56 304		48 845	92
	247 676		41 664		40 470	21
			127 266		114 613	6
			2 174		1 187	
			45 573		41 691	42
			35 207		31 695	
			34 657		33 756	29
			18 995		18 636	27

Sor-szám	Bejegyzett név	Település	Fő TEAOR	„Értékesítés nettó árbevétele (ezer HUF)”		
				2016	2015	Árbevétel változás 2016/2015 (%)
401	PAKOLE GÁZTECH Gáztechnikai Gyártó és Kereskedelmi Korlátolt Felelősségű Társaság	Székesfehérvár	46744	668 089	653 776	1,02
402	STRUSSNIG Korlátolt Felelősségű Társaság	Székesfehérvár	25124	667 742	579 610	1,15
403	AGROBARACS Mezőgazdasági zártkörűen működő részvénytársaság	Baracs	01114	667 508	694 827	0,96
404	Visteon Adminisztrációs Hungary Korlátolt Felelősségű Társaság	Székesfehérvár	82114	666 855	822 961	0,81
405	GEBOTECH Ipari és Szolgáltató Korlátolt Felelősségű Társaság	Polgárdi	25114	666 274	771 701	0,86
406	JÜLLICH CAR GLAS Autóüveg, Kereskedelmi és Szolgáltató Korlátolt Felelősségű Társaság	Székesfehérvár	45314	663 770	673 982	0,98
407	SOKON Építőipari és Kereskedelmi Korlátolt Felelősségű Társaság	Agárd	41204	661 397	584 962	1,13
408	Kósa és Társa Korlátolt Felelősségű Társaság	Székesfehérvár	49414	658 589	699 312	0,94
409	BLUEMED Korlátolt Felelősségű Társaság	Etyek	46464	656 962	1 292 289	0,51
410	KGYV KAPTON Korlátolt Felelősségű Társaság	Dunaújváros	28214	655 494	354 048	1,85
411	BCL Kereskedelmi és Szolgáltató Korlátolt Felelősségű Társaság	Székesfehérvár	17234	654 797	727 666	0,90
412	Snitt Studio Informatikai Szolgáltató és Kereskedelmi Korlátolt Felelősségű Társaság	Polgárdi	62094	653 001	661 127	0,99
413	REISSER Magyarországi Csavargyártó és Forgalmazó Korlátolt Felelősségű Társaság	Szár	46744	651 480	641 625	1,02
414	Arany János Mezőgazdasági Korlátolt Felelősségű Társaság	Alap	01114	650 806	694 791	0,94
415	Agárdi Gyógy- és Termálfürdő Üzemeltető és Szolgáltató Zártkörűen Működő Részvénytársaság	Agárd	96044	649 054	595 600	1,09
416	METALFORG-TEC Gépgyártó és Kereskedelmi Korlátolt Felelősségű Társaság	Székesfehérvár	25624	647 708	686 788	0,94
417	Fiers MECHANIKA Ipari Szolgáltató Korlátolt Felelősségű Társaság	Szabadbattyán	25734	647 652	609 957	1,06
418	Zámolyi Mezőgazdasági Zártkörűen Működő Részvénytársaság	Zámoly	01114	646 414	471 705	1,37
419	KRINE Kereskedelmi és Ipari Kft.	Székesfehérvár	14134	643 210	858 688	0,75
420	BICSKEI OROSZLÁN PATIKA Kereskedelmi Betéti Társaság	Bicske	47734	641 819	569 112	1,13
421	TULIPÁN INVEST Beruházó Korlátolt Felelősségű Társaság	Székesfehérvár	68204	641 456	604 687	1,06
422	TUTTOFERTI Agrárkereskedelmi Korlátolt Felelősségű Társaság	Seregélyes	46904	641 039	507 717	1,26
423	BULATH - SPED Fuvarozási Korlátolt Felelősségű Társaság	Ercsi	49414	640 950	1 152 017	0,56
424	Csákvári Agrár Korlátolt Felelősségű Társaság	Csákvár	01114	639 099	724 703	0,88
425	DUNAFERR FERROMARK Mellékanyagreaktíváló Korlátolt Felelősségű Társaság	Dunaújváros	38124	637 386	1 043 198	0,61
426	Verba Technologies Kft.	Székesfehérvár	62024	634 675	605 511	1,05
427	Székesfehérvári Városfejlesztési Közhatal Nonprofit Korlátolt Felelősségű Társaság	Székesfehérvár	41204	634 528	452 783	1,40
428	LAZIXER Kereskedelmi Betéti Társaság	Dunaújváros	47264	632 707	618 019	1,02
429	GORSIUM-TEJ Mezőgazdasági, Termelő és Szolgáltató Korlátolt Felelősségű Társaság	Szabadbattyán	01414	630 002	557 797	1,13
430	Gulyás és Társa Építőipari és Szolgáltató Korlátolt Felelősségű Társaság	Székesfehérvár	68204	629 241	302 120	2,08
431	Interferrum Project Korlátolt Felelősségű Társaság	Székesfehérvár	45314	628 056	23 433	26,80
432	ETIK Gyártó, Kereskedelmi és Szolgáltató Korlátolt Felelősségű Társaság	Mór	16234	626 933	669 457	0,94
433	DUNA-LÉGTECH Építőipari, Kereskedelmi és Szolgáltató Betéti Társaság	Dunaújváros	43294	626 737	273 711	2,29
434	AVA Armaturen Korlátolt Felelősségű Társaság	Pázmánd	28144	621 210	878 036	0,71
435	Lovasberényi Agrár Korlátolt Felelősségű Társaság	Lovasberény	01114	621 052	643 523	0,97
436	HYDEX Kereskedelmi és Szolgáltató Korlátolt Felelősségű Társaság	Sárszentmihály	46904	617 668	598 052	1,03
437	NAGYKAR Nagykarácsonyi Termelő Szolgáltató Korlátolt Felelősségű Társaság	Nagykarácsony	01114	611 249	1 007 063	0,61
438	ÓZON Környezetvédelmi Szolgáltató Korlátolt Felelősségű Társaság	Székesfehérvár	38224	608 053	843 587	0,72
439	Tool-Temp Hungária Kereskedelmi és Szolgáltató Korlátolt Felelősségű Társaság	Csákvár	46694	606 077	598 096	1,01
440	OS SECURITY Szolgáltató Korlátolt Felelősségű Társaság	Székesfehérvár	80104	606 059	475 710	1,27
441	KABÓKA Mezőgazdasági Termelő és Szolgáltató Korlátolt Felelősségű Társaság	Enying	01114	605 735	530 378	1,14
442	FLAVUS Mérnökiroda Korlátolt Felelősségű Társaság	Velence	71124	605 136	140 443	4,31
443	ALBA-MÉZ Mézfeldvásárló és Feldolgozó Kereskedelmi Korlátolt Felelősségű Társaság	Székesfehérvár	46384	604 370	524 562	1,15
444	ÉGT Élelmiszeripari Gépgyártó és Technológia Szerelő Korlátolt Felelősségű Társaság	Szabadegyháza	28934	602 514	680 120	0,89
445	Horse Van Manufacturer Korlátolt Felelősségű Társaság	Székesfehérvár	29204	602 296	0	
446	PENTELE Mezőgazdasági zártkörűen működő Részvénytársaság	Dunaújváros	01114	600 191	411 059	1,46
447	Alsótekeresi Faiskola Korlátolt Felelősségű Társaság	Enying	01294	599 813	553 288	1,08
448	WORKING Ipari Termékeket Gyártó és Szolgáltató Korlátolt Felelősségű Társaság	Dunaújváros	25624	597 269	672 893	0,89
449	SzaMi 2003 Kereskedelmi és Szolgáltató Korlátolt Felelősségű Társaság	Martonvásár	46334	596 835	567 918	1,05
450	Mezőszentgyörgyi Agrár Termelő- Kereskedelmi és Szolgáltató Zártkörűen Működő Részvénytársaság	Mezőszentgyörgy	01114	596 757	590 747	1,01

"Exportértékesítés nettó árbevétele (ezer HUF)"			„Adózás előtti eredmény (ezer HUF)”	"Beruházások / felújítások (ezer HUF)"	"Adózott eredmény (ezer HUF)"	Alkalmazottak száma (fő)
2016	2015	Árbevétel változás 2016/2015 (%)	2016	2016	2016	2016
			87 115		83 343	11
			82 899		74 599	17
0	0		43 520	0	38 880	48
657 889	814 813	0,81	39 439	0	35 735	55
			81 141		80 100	47
			4 131		2 836	12
			19 832		18 152	19
			12 379		11 961	25
			13 370		11 509	7
			86 164		77 631	39
			44 244		44 048	30
			137 489		123 740	4
70 590	67 821	1,04	34 167	0	32 109	21
0	0		37 812	585	36 569	44
0	0		73 693	27 560	71 539	88
			26 938		26 938	31
			137 563		129 725	46
			51 965		50 367	44
	857 517		123 323		112 099	161
			24 139		21 660	9
0	0		249 334	0	224 333	
			227 038		204 463	12
			88 276		77 276	22
			-3 739		-5 269	27
12 029			1 893	2 814	607	
607 326	581 196	1,04	76 120	0	73 616	22
			8 760		8 671	67
			27 239		24 942	12
			147 015		143 142	24
			22 440		20 196	22
			3 815		2 558	1
			12 006		10 709	30
			115 639		110 769	96
			9 562		8 238	7
0	0		-28 781	0	-30 318	60
			111 487		99 622	9
0	0		95 022	0	87 426	40
	0		38 136		35 215	36
			70 226		66 689	2
			1 006		1 006	236
			38 174		37 185	12
			193 848		188 332	10
			79 904		78 326	8
			11 848		10 428	22
			1 323		768	21
0	0		14 523	421	14 523	16
	118 349		59 362		54 632	50
	671 745		-3 861		-5 068	66
			23 267		20 961	7
0	0		209 933	5 200	197 126	8

Sor-szám	Bejegyzett név	Település	Fő TEAOR	„Értékesítés nettó árbevétele (ezer HUF)”		
				2016	2015	Árbevétel változás 2016/2015 (%)
451	KÉSZPÉNZ-INVEST Szolgáltató és Kereskedelmi Korlátolt Felelősségű Társaság	Székesfehérvár	68204	596 558	659 828	0,90
452	DÉSZOLG Dunamenti Építő és Szolgáltató Korlátolt Felelősségű Társaság	Adony	38114	593 741	581 558	1,02
453	ALBACOMP Services Korlátolt Felelősségű Társaság	Székesfehérvár	62094	593 619	491 856	1,21
454	SMARTSOL ENGINEERING Mérnöki, Kereskedelmi és Szolgáltató Korlátolt Felelősségű Társaság	Székesfehérvár	25624	593 246	290 391	2,04
455	Mono-A Vill Korlátolt Felelősségű Társaság	Nádasdladány	68104	590 756	294 186	2,01
456	M KAMION TRANS Belföldi és Nemzetközi Szállítási, Szállítmányozási Szolgáltató és Kereskedelmi Korlátolt Felelősségű Társaság	Úrhida	49414	589 606	597 366	0,99
457	Classicmechanik Gépészeti Korlátolt Felelősségű Társaság	Székesfehérvár	25114	586 860	217 101	2,70
458	Greenturf Sport Kereskedelmi és Szolgáltató Korlátolt Felelősségű Társaság	Székesfehérvár	42994	586 246	269 671	2,17
459	SAFETY FEED Tanácsadó és Szolgáltató Korlátolt Felelősségű Társaság	Székesfehérvár	46214	585 112	1 177 311	0,50
460	Max-Fashion Kereskedelmi és Szolgáltató Korlátolt Felelősségű Társaság	Székesfehérvár	46424	583 741	569 644	1,02
461	SILENCIO 2007 Kereskedelmi és Szolgáltató Korlátolt Felelősségű Társaság	Székesfehérvár	41204	582 392	15 632	37,26
462	Lajoskomáromi Tejtermelő Korlátolt Felelősségű Társaság	Lajoskomárom	01414	582 289	581 190	1,00
463	SEGÉD 2002 Kereskedelmi és Szolgáltató Korlátolt Felelősségű Társaság	Székesfehérvár	47994	582 141	483 988	1,20
464	ALBA NAPELEM Korlátolt Felelősségű Társaság	Székesfehérvár	71124	581 021	542 124	1,07
465	CUIES Kereskedelmi Korlátolt Felelősségű Társaság	Székesfehérvár	47714	580 438	490 581	1,18
466	POLI Mezőgazdasági, Kereskedelmi és Szolgáltató Betéti Társaság	Székesfehérvár	47784	579 073	579 211	1,00
467	Dunántúli-SHatór Mezőgazdasági, Állattenyésztő, Kereskedelmi és Szolgáltató Korlátolt Felelősségű Társaság	Lajoskomárom	01464	578 615	367 717	1,57
468	TÓ-VILL Szerelő és Szolgáltató Betéti Társaság	Kápolnásnyék	43214	576 466	619 885	0,93
469	Leskó 777 Kereskedelmi, Mezőgazdasági és Szolgáltató Betéti Társaság	Ivácsa	47114	575 666	515 049	1,12
470	AGRO-ABA Növény- és Gyümölcsstermesztő Korlátolt Felelősségű Társaság	Aba	01114	575 469	478 376	1,20
471	HEMBACH Ipari Kereskedelmi és Szolgáltató Korlátolt Felelősségű Társaság	Polgárdi	22224	575 057	589 742	0,98
472	PannonDiák Iskolaszövetkezet	Székesfehérvár	78304	574 241	376 622	1,52
473	Lincz és Társa Fémipari Korlátolt Felelősségű Társaság	Mór	25624	573 419	507 804	1,13
474	HAM-BAU Építőipari, Kereskedelmi és Szolgáltató Korlátolt Felelősségű Társaság	Vértesszőlő	43214	573 320	349 721	1,64
475	LAMMAGRÁR Mezőgazdasági és Szolgáltató Korlátolt Felelősségű Társaság	Mór	01114	573 195	466 053	1,23
476	Synergia Megváltó Patika Gyógyszer Kiskereskedelmi Korlátolt Felelősségű Társaság	Enying	47734	571 267	550 653	1,04
477	Corn-Agro Mezőgazdasági Korlátolt Felelősségű Társaság	Pátka	01114	567 952	513 134	1,11
478	ORINOCO '2002 Ipari, Szolgáltató és Kereskedelmi Korlátolt Felelősségű Társaság	Székesfehérvár	42114	566 143	484 968	1,17
479	Sebastian Dohánybolt Betéti Társaság	Székesfehérvár	47264	565 033	528 965	1,07
480	Power and Composite Technologies Hungary Korlátolt Felelősségű Társaság	Székesfehérvár	22294	564 864	730 676	0,77
481	V-DBK VAGYONKEZELŐ Korlátolt Felelősségű Társaság	Polgárdi	41204	564 478	224 597	2,51
482	Pahola & Pahola Kereskedelmi és Szolgáltató Korlátolt Felelősségű Társaság	Polgárdi	47114	564 000	542 520	1,04
483	LAM Ingatlanfejlesztő és Építő Zártkörűen működő Részvénytársaság	Székesfehérvár	41204	562 614	362 508	1,55
484	Balance-99. Ingatlanhasznosító és Vendéglátó Zártkörűen működő Részvénytársaság	Székesfehérvár	68204	562 554	572 318	0,98
485	Photonax Optoelektronikai Korlátolt Felelősségű Társaság	Székesfehérvár	46474	561 790	81 552	6,89
486	KONSTRUKTOR Építőipari Korlátolt Felelősségű Társaság	Székesfehérvár	42214	559 965	346 978	1,61
487	DAV Mérnöki Korlátolt Felelősségű Társaság	Rácalmás	41204	559 809	460 111	1,22
488	ÉDEN-PLUSZ Kereskedelmi és Szolgáltató Korlátolt Felelősségű Társaság	Bicske	47114	559 607	551 013	1,02
489	RING-BNP Kereskedelmi és Szolgáltató Korlátolt Felelősségű Társaság	Székesfehérvár	42114	559 607	356 877	1,57
490	Szeminar 96. Mezőgazdasági, Kereskedelmi és Szolgáltató Korlátolt Felelősségű Társaság	Rákerecsztúr	01114	559 461	520 251	1,08
491	A és V Magyarország Korlátolt Felelősségű Társaság	Pákozd	45194	559 390	421 226	1,33
492	Ariza Korlátolt Felelősségű Társaság	Székesfehérvár	64204	559 214	224 765	2,49
493	Kovács és Fiai Szállítmányozó Korlátolt Felelősségű Társaság	Iszkaszentgyörgy	49414	558 933	442 993	1,26
494	Szent István Patika Kereskedelmi Korlátolt Felelősségű Társaság	Székesfehérvár	47734	557 240	550 460	1,01
495	FEJÉR BÉSZ Mezőgazdasági Beszerző és Értékesítő Szövetkezet	Székesfehérvár	46214	552 942	930 882	0,59
496	C és R Közlekedésképző Korlátolt Felelősségű Társaság	Székesfehérvár	42114	551 356	650 776	0,85
497	MED-EN TRADE Orvosi Műszer Kereskedelmi Korlátolt Felelősségű Társaság	Dunaújváros	46464	550 556	875 133	0,63
498	Kalént-Alba Korlátolt Felelősségű Társaság	Székesfehérvár	31014	549 901	354 762	1,55
499	Fehérvári Gabona Korlátolt Felelősségű Társaság	Székesfehérvár	46214	548 078	703 800	0,78
500	GÉP-TOP Épületgépészeti Korlátolt Felelősségű Társaság	Székesfehérvár	71124	547 349	672 190	0,81

"Exportértékesítés nettó árbevétele (ezer HUF)"			„Adózás előtti eredmény (ezer HUF)”	"Beruházások / felújítások (ezer HUF)"	"Adózott eredmény (ezer HUF)"	Alkalmazottak száma (fő)
2016	2015	Árbevétel változás 2016/2015 (%)	2016	2016	2016	2016
0	0		23 810	1 177	22 276	59
0			27 302	0	24 969	82
11 915	12 885	0,92	16 802	0	15 086	29
			133 937		131 063	29
			67 627		66 581	25
			63 321		59 576	19
			13 945		13 042	14
			51 313		48 433	11
			891		432	5
	502 972		84 961		78 158	10
			8 212		6 981	9
			-42 842		-44 380	37
			78 669		70 866	3
0	0		15 224	0	13 700	
			85 700		76 279	16
			56 874		52 908	3
			119 879		113 869	14
			36 435		33 858	41
0	0		18 186	3 420	16 883	26
			105 613		91 620	16
			5 026		3 869	39
0	0		204	0	204	9
			26 991		26 881	41
			51 719		51 023	19
			131 327		117 452	27
			49 312		44 686	10
			204 481		186 484	13
			30 679		29 678	25
			18 601		17 834	10
564 864	730 590	0,77	-117 940	0	-119 204	13
			27 461		22 284	8
			31 924		31 623	24
			20 232		18 170	10
197 152	218 327	0,90	322 091	302	310 206	54
0	0		11 375	0	10 238	
			19 371		16 462	26
			57 411		49 970	15
			2 705		2 592	54
			20 042		19 338	12
	0		62 234		60 116	17
			23 595		21 653	7
			22 722		20 652	11
			31 634		27 135	25
0	0		24 846	0	22 780	15
0			-7 319	0	-7 319	
			6 956		4 848	33
			2 713		1 606	6
			49 392		44 448	23
			914		816	
			41 671		37 450	14

A kiadványban szereplő Fejér megyei céglista az OPTEN Informatikai Korlátolt Felelősségű Társaság támogatásával jött létre.

Megújuló értékeink

Az, hogy mit tekintünk értéknek, függ a helytől, időtől, adottságtól, világnézetünktől, tehát tőlünk. Érték a kincs, az érdem, az eredmény!

**Radetzky Jenő,
a Fejér Megyei Kereskedelmi
és Iparkamara elnöke**

Könyvtáraink tele vannak környezetünk természeti értékeiről, kincseiről szóló leírásokkal, fényképes albumokkal. Történelmünk tanúi azok az építmények, tárgyi és szellemi alkotások, melyek megbecsült bizonyítékai emberi, nemzeti közösségi értékeinknek. Ezek az állandó tárgyi és világnézeti értékeink bizonyítják helyünket szűkebb környezetünkben és tágabb világunkban. Állandó természeti értékeink, emberi alkotásaink megőrzése kultúránk része. Ezek, melyeket a természetben óvunk, múzeumokban tartunk, katalogizálunk, alig változnak az évek, évszázadok során.

Tágabb és szűkebb világunkat, életünket azonban a mobilitás és a változás mozgatja. Döntéseinket, cselekedeteink irányát, minőségét a külső és belső körülményekhez való alkalmazkodás jellemzi. Helyünket, pozíciónkat, lehetőségeinket ismerni alapvetően fontos a társadalmi, kulturális, gazdasági környezetben. Ahhoz, hogy új, a maradandó értékek közé sorolható értéket hozzunk létre, folyamatos megújulásra van szükség.

Megújuló gazdasági értékeinket a vállalkozásokba tömörített emberi akarat, tudás, tapasztalat képviseli. Ezek számbavétele, értéktárba gyűjtése legalább olyan fontos, mint az állandó értékek katalogizálása. A „Honnan jöttünk, hová tartunk

és miért élünk?” filozófiai alapkérdés megválaszolása egyéni és közösségi feladat. Köztestületként működő gazdasági önkormányzatnak, a Kamarának jól felfogott érdeke és kötelessége segíteni a vállalkozásokat az eligazodásban, fentiekben megfogalmazott kérdéssor megválaszolásában.

Erre szolgál a **Gazdasági Értéktár**, mely tárgyilagos, hiteles képet ad a vállalkozások számára. Regisztrálja és bemutatja azt az emberi akarat, hit, kreativitás és munka által összerakott érték-tömeget, ami nemcsak a vállalkozások érdekét szolgálja, hanem a társadalom megélhetőségét, boldogulását, fejlődését és a közteherviselést biztosítja. Az értéktár tehát nemcsak az önismemretre szolgál, hanem széles kör-



ben felhasználható gyűjtemény a gazdaságban felhalmozott „működő” értékeinkről. A nagyról, a kisebbről, a kicsiről – a legkiválóbbakról. A példát mutatókról. Mert van kiváló, innovatív, eredményes verseny- és jövőképes vállalkozás a nemzetközi globális térben működő multik között, de ugyanígy megtaláljuk a maguk súlycsoportjában legjobbnak számító kis- és középvállalkozást, mint ahogy egyéni vállalkozó is nyújthat a maga és a körülvevő közösség számára pótolhatatlan

szolgáltatást. De az értéktárba tartoznak a különleges gazdasági célt és küldetést vállaló szervezetek is. Legyen az egészségügyi szolgáltatás (üzleti alapon) vagy hagyományokat ápoló iparos és kézműves egyesület, vagy a társadalmi folyamatokat mérő és a gazdaság számára információkat biztosító nonprofit vállalkozás.

Az értéktár tehát nem a manapság sok helyütt divatos TOP kiadvány. Igyekszik minden területről a legjobbakat és a legsikereseb-

beket regisztrálni. Ebből adódóan nem is lehet teljeskörű, de nem is lehet ez cél. Gyorsan változik a világ. Aki megáll, lemarad, aki túl gyorsan fut, az eleshet. Jövőre változhat a sorrend és bővíthet a tartalom. Új csillagok tűnnek fel, mások elhalványodnak. Új diszciplínák jönnek, új lehetőségeket meglátó és felvállaló vállalkozások alakulnak.

Gazdasági értékeink, mint energiaforrásaink megújulnak. Ez a fejlődés alapja, egyéni és nemzeti boldogulásunk záloga.

SINKÓ OTTÓ, VEZÉRIGAZGATÓ • VIDEOTON HOLDING ZRT.

Ott vannak a mindennapokban



/// VIDEOTON

több EMS (Elektronikai Gyártási Szolgáltató) cégei között található.

Cégük, mint professzionális szerződéses gyártó Magyarországon és Bulgáriában tizenegy telephelyen csaknem tizenegyezer alkalmazottal

számos világhírű márka termékeit gyártja, legyen az vasaló, konyhagép, wifi-router vagy innovatív 3D nyomtató.

Ugyanakkor a régió egyik legjelentősebb multi-technológiájú autóiipari beszállítója is, aki elektronikai, mű-

anyag és fém alkatrészeket és modulokat készít számos vezető Tier 1, 2-es gyártónak.

A legnagyobb kihívás jelenleg a cég számára egyrésről a munkaerő biztosítása, megtartása és növelése. Másrésről a digitalizálás, a kiválasztott új ERP rendszer bevezetése, automatizálás, 4.0.

A tevékenységük komplexitása más-más okból, de meghaladja mind a hazai cégeket, mind az itteni multikét, így érdekesebb feladatokat, nagyobb előmeneteli lehetőségeket tudnak ajánlani. HR stratégiájuk emberközpontú, kifejezetten a magyar dolgozók igényeire szabták.

A csaknem 80 éves múlttal rendelkező Videoton nem csak az ország legértékesebb magyar magántulajdonban lévő ipari csoportja, de egyúttal a Közép- és Kelet-Európai régió TOP 500 cégeinek tagja, s a világ TOP 30 legjelen-

KATUS ISTVÁN, VEZÉRIGAZGATÓ • ARCONIC-KÖFÉM KFT.

„2017 egy újabb sikeres év lesz”

**ARCONIC**

Innovation, engineered.

az eredményesség tekintetében növekedésre számítunk a 2016-os évhez képest.

A következő másfél hónapban szeretnénk még jóváhagyást kapni pár kiemelt beruházásunkra, amelyek biztosítanák a vevői igények maradéktalan kiszolgálását a jövőre nézve is. Ezekkel a beruházásokkal nemcsak a jelenleg elérhető legmodernebb technológiákat telepítenénk Székesfehérvárra, hanem bővítenénk jelenlegi kapacitásunkat és foglalkoztatási szintünket is – tette még hozzá a vezérigazgató.

az Arconic Globális Szolgáltató Központja is.

Legfőbb kihívások: – Fontos, hogy a jövőben is vevőink maximális kiszolgálásán keresztül növelni tudjuk a részvényeseinknek teremtett értéket.

Igyekszünk megtartani az egyensúlyt a költségeink (alapanyag, energia, bérköltség) és a bevételeink között. Keményen dolgozunk azon, hogy a vállalat sikerét fenntarthatassuk azzal, hogy a legjobb minőséget szállítjuk vevőinknek a megfelelő áron és a kért határidőre – mondta Katus István.

– Előrejelzéseink szerint 2017 egy újabb sikeres év lesz az Arconic Magyarország számára. Mind az árbevétel, mind



Az amerikai tulajdonú, 1950 főt foglalkoztató Arconic-Köfém Kft. 76 éve az alumíniumipar meghatározó vállalata Magyarországon. Négy termelő üzletág (Hengermű-Öntöde, Keréktermék, Erőmű és Meghajtó Rendszerek, Rögzítő Rendszerek) mellett Székesfehérváron működik

DR. KARSAI BÉLA, ELNÖK-TULAJDONOS • KARSAI MŰANYAGTECHNIKA HOLDING ZRT.

A beruházások időszaka

A Karsai Holding jövőre ünnepli működésének 30. évfordulóját. Az elmúlt évtizedekben a csomagolóstechnológiai specializáció után a műszaki műanyaggyártás, autópári alkatrészgyártás is a magas kompetenciák közé került.

– A társaság előtt azon kihívások vezetnek, amelyek a beszállítói iparágból a rendszer beszállítói pozícióba való fejlődés feladatait jelentik. Ez szervesen kapcsolódik ahhoz az innovációs stratégiához, amely azt a

lehetőséget adja számunkra, hogy a világ motorkerékpár, targoncagyárai számára szállítsunk komplett fűtési rendszereket – mondta el Dr. Karsai Béla, elnök-tulajdonos.

– Az organikus fejlődés mellett ez évben végrehajtott beruházásainktól is komoly növekedést várunk, melyben a fő elem a saját termék portfólió erősítése. Az új beruházások megadták azt a lehetőséget is, hogy az ipari modernizációt a legmagasabb szintre fejlesszük, vele együtt a korábbi gépparkunk ellenőrzési

rendszerének a megújítását is elvégezzük.

A munkaerőhiánnyal érthető módon társaságunk is találkozott, de ezen kihívások mentén felerősödött az automatizálási rendszerek alkalmazása. Azt gondoljuk, hogy a tévedés lehetőségét így a minőség egyik kulcselemét kényszeríti ki belőlünk a napjainkban jelentkező munkaerőhiány. Mi ezzel a sikert prognosztizáló jövőképpel indulunk a 2018-as esztendőnek – tette hozzá a vezető.



JÜLLICH ÁDÁM, ELNÖK-TULAJDONOS • JÜLLICH GLAS HOLDING ZRT.

Jüllich – minden, ami üveg



A társaságot 1984-ben alapította Jüllich Ádám elnök-tulajdonos, aki Európa szerte branddé tette a Jüllich nevet. Az elmúlt harminchárom év alatt a cégcsoport számos üzletága piacvezető lett, tevékenységi körükben megtalálható a hőszigetelt és biztonsági üveggyártás, síküveg, segédanyag és autóüveg kereskedelem, valamint a napelem gyártás.

– Központi telephelyünkön a Sóstó Ipari parkban, több mint harmincezer négyzetméteren háromszáznegyven főnek adunk munkát, és értékesítésünk közel negyven százalékát exportáljuk. Fő kihívásunk a ka-

pacitásnövelés. Az építőipar, mint húzóágazat várhatóan tovább fog növekedni, ezért mi is új fejlesztéseket hajtunk végre, növelve a gyártási minőséget, és az automatizálást. Az új fejlesztéseknek köszönhetően képesek leszünk nagyobb és korszerűbb üvegeket, valamint új termékeket kifejleszteni, növelve az épületek energetikai hatékonyságát – ismertette a cég terveit Jüllich Ádám, a vállalat elnöke.

**JÜLLICH GLAS® HOLDING**

CSERTA JÁNOS, ÜGYVEZETŐ • ALBA-ZÖCHLING KFT.

A területen elengedhetetlen a folyamatos növekedés



tevékenységével teljes körű szolgáltatással állnak megbízóik rendelkezésére.

A saját tulajdonú fuvareszközök száma mára meghaladja a százötven gépkocsit.

Ama már száz százalék magyar tulajdonban lévő társaság 1989-ben alakult meg, elsősorban a nemzetközi közúti árufuvarozásra szakosodva. Az akkori gazdasági igényekhez alkalmazkodva fokozatosan alakították ki a mára már korszerűsített, tízezer négyzetméteres raktárbázisukat. Vámügynökségük

A szállítmányozási és logisztikai területen érzékelt megnövekedett igényekkel együtt jár a létszámnövelés szükségessége. A munkavégzéshez korszerű környezetet és fejlett technikai eszközöket, valamint anyagi biztonságot garantálnak. Legfontosabb számukra továbbra is a szolgáltatásuk színvonalának megőrzése és megbízóik elégedettsége.



GYŐRI IMRE ÉS GYŐRI IMRE ÁRON, ÜGYVEZETŐK • MAGYARMET FINOMÖNTÖDE KFT.

Világszerte ismert és elismert vállalat



A MAGYARMET Finomöntöde Kft. 1981-es alapítása óta alkalmazza a vaskiolvasztásos precíziós öntési eljárást. A száz százalékban magyar, családi tulajdonban lévő vállalat mára nem csak Magyarország vezető precíziós öntödéjévé fejlődött, de világszerte ismert

és elismert beszállítója a különböző iparágak legnagyobb nemzetközi gyártóinak.

A MAGYARMET több mint harmincöt éve működik Bicskén, korszerű gyártástechnológiát, rendezett és családis környezetet, hosszútávú munkalehetőséget nyújtva dolgozóinak.



NAGY ALAJOS, TULAJDONOS • GARZON BÚTOR CÉGCSOPORT

Évtizedes múltjuk meghatározó



A Garzon Bútor Cégcsoport Magyarország egyik legrégebbi, száz százalékban magyar tulajdonú bútorgyártója, közel hetven éve tevékenykedik a bútorgyártói piacon. A cégcsoport fővállalkozói, kereskedelmi és gyártói tevékenységet folytató társaság. Pénzügyi helyzete stabil, tőkeerős, 4,5 milliárd forintot meghaladó éves árbevétellel. A Garzon Bútor menedzsmentje számára a legfőbb érték az elége-

dett megrendelő. Tevékenységük komplex, fővállalkozóként a tervezéstől a kulcsrakész kivitelezésig nyújtanak szolgáltatást. Évtizedes múltjuk meghatározó az irodabútor értékesítésben, de igazán hat fő stratégiai területen végznek belsőépítészeti fővállalkozói kivitelezést, bútorozást: számtalan közintézmény, minisztérium, hivatal, irodaház, bíróság, ügyészség, bank, biztosító irodáiban és közösségi te-

reiben, több mint kilencven hazai kórházban és egészségügyi, szociális és felsőoktatási intézményben, iskolákban, óvodákban, művelődési központokban, koncert- és előadótermekben, múzeumokban. A szállodai bútorozás, az üzletberendezés és egyéb, fenti kategóriába nem sorolható belsőépítészeti kivitelezés teszi teljessé palettájukat.

A cégcsoport tulajdonosa és vezetősége mindig is elkötelezett volt a technikai és technológiai fejlesztések mellett. 2017 a beruházás éve volt, teljes komplex technológiai váltás történt üzemükben. Új irányokat fogalmaztak meg és innovatív fejlesztésük ezek hatékony megvalósítását szolgálja.

URBÁN LÁSZLÓ, VEZÉRIGAZGATÓ • MOMERT ZRT.

Tradíció, szakértelem, innováció



A cég magyar tulajdonban lévő magánvállalat. A mai tevékenység és mérleggyártás mellett a háztartási eszközök, kisgépek gyártásán és értékesítésén kívül autóipari és háztartási gép részegységek beszállításával foglalkozik, különböző nagyvállalatok részére. Vezérigazgatója Urbán László, az FMKIK Életműdíjazottja.

A budapesti MOM Dunaújvárosi Óragyára ötven évvel ezelőtt kezdte meg működését.

Az akkori városvezetés, valamint a Magyar Optikai művek vezérigazgatója szerződésben rögzítette, hogy Dunaújvárosba kerül a korábban a fővárosban működő óragyártás. A kezdetben harminc fővel induló óragyár a tervek szerint, 400-500 főnek tudott munkát adni.

Az óragyárban évente közel egymillió különböző típusú asztali ébresztőóra készült, többnyire nyugati exportra. Az 1990-es évek végéig, összesen több mint 13 millió darab óra került le az összeszerelő szalagokról.

1976-ban megkezdődött az asztali és táskairógépek összeszerelése. 1983-ban új termékirány a mechanikus személy- és konyhamérleg



volt. A kilencvenes évek végére igazi mérleg nagyhatalommá vált a vállalat, évente közel kétmillió mérleget értékesített, Amerikától Japánig nyolcvan százalékban nyugati exportra. Ekkor a MOM Elektromechanikai gyára a világ mérleg értékesítésének több mint négy százalékát adta. A mai napig, huszonnégymillió darab mérleg hagyta el a gyárat

és került új gazdájához.

1989-ben függetlenedett a vállalat és részvénytársasággá alakult. Neve MOM Elektromechanikai Zrt.-vé változott, röviden MOMERT. A rendszerváltás után az állam a Momert részvényeket eladta, a dolgozókból és a menedzsmentből álló konzorciumnak, így a cég privatizációja 1995-re megtörtént.



PÁNDI JÁNOS, VEZÉRIGAZGATÓ • HTM ZRT.

Élen jár a szuperötvözetek megmunkálásában

A HTM Zrt. egy 25 éve működő szerszámkészítő cég. A sikeres osztrák Haidlmair GmbH csoport tagja százharminc dolgozóval. A cég fő profilja a műanyag fröccsöntő szerszámok, szerszámházak gyártása, javítása. A szuperötvözetek megmunkálásában élen jár, egyedi vagy széria megmunkálásokat is vállalnak.

A cég előtt álló legfőbb kihívás:

Szakemberekkel feltölteni a céget és növelni a hatékonyságot a munkavégzés során.

Amit terveznek a jövőben:

A meglévő géppark bővítése, illetve a Sóstói Ipari Parkban vásárolt területre új csarnok tervezése, majd kivitelezése.

Amiért érdemes náluk dolgozni:

Ingyenes nyelvoktatás, tanulás gyártói körülmények között, családi munkahely, reprezentatív fizetés.



MÉLYKUTI TIBOR, ÜGYVEZETŐ • ALFÖLDI TEJ KFT.

Alföldi Tej – a magyar gazdák irányítják

A magyar tejtermelő gazdák tulajdonában lévő Alföldi Tej Kft. közel 15 éves működése során a hazai élelmiszeripar egyik legjelentősebb vállalkozásává fejlődött.

A megtermelt alapanyag biztos piacra jutása, illetve a tejtermelés biztos jövője érdekében 2005-ben a Parmalat felszámolás alatt álló székesfehérvári üzemét, majd 2015-ben a Friesland debreceni feldolgozó üzemét vásárolta meg. Az elmúlt évek során a tejtermelő tulajdonosok uniós és állami támogatásokkal együtt közel hétmilliárd forintot fordítottak a székesfehérvári üzem modernizálására, bővítésére, melynek

eredményeként az éves UHT és friss kapacitás 45 millió literről 245 millió literre nőtt. Az ágazatban jelentkező munkaerőhiány kezelésére 2017-ben az UHT üzemben automata palettázó rendszer került beüzemelésre.

2017 novemberében a kínai audit pozitív eredményt hozott, így a jövőben lehetőség nyílik UHT és joghurt termékek exportálására a kínai piacra. A székesfehérvári üzem modernizálása 2018-ban is folytatódik, további innovációkra több mint egy-milliárd forintot fordít a cég. Emellett 2018-ban jelentős állami támogatással 12 milliárd forintos beruházás fog megvalósulni a debreceni üzemben,

melynek keretein belül vadonatúj sajt- és porítózúzem épül.

2017-ben az éves nettó árbevétel várhatóan eléri az ötvenmilliárd forintot, ami a 2018-as beruházások lezárása után 2019-ben várhatóan jelentős mértékben tud emelkedni.



YUKIHIRO KATO, ELNÖK • DENSO GYÁRTÓ MAGYARORSZÁG KFT.

Paradigmaváltás az autóiparban

„Fontos, hogy a jövő generációját magukhoz vonzzák”

A DENSO Gyártó Magyarország Kft. világszínvonalú autóipari alkatrészek gyártója.

Az 5500 fős székesfehérvári üzemükben üzemanyag-ellátó rendszerelemeket, rendszervezérlő egységeket gyártanak.

Úgy vélekednek, az autóipar paradigmaváltás előtt áll, ezért fontos, hogy a jövő generációját bevonzzák.

A vállalat huszadik évfordulójára elkészült kommunikációs központ is kiválóan fogja szolgálni az új technológiák elsajátítását diákjaik és munkavállalóik számára.

A duális szakképzésben gyakorlati képzőhelyként működik a cég, valamint a felsőoktatási duális képzésben is részt vesznek.



Mivel vállalatuk növekedése alkalmazottaik sikerein alapul, ezért nagy hangsúlyt fektetnek munkavállalóik fejlesztésére, s elvárásaikért

cserébe versenyképes bérezési és juttatási rendszert, szakmai fejlődési lehetőséget, karrierlehetőséget biztosítanak.



PERLAKI CSABA, VEZÉRIGAZGATÓ • FEVITA HUNGARY ZRT.

Egészséges, biztonságos és minőségi termékek

Több mint húsz országba exportálnak

A Fevita Hungary Zrt. ötven éve, 1967 május elsején kezdte meg működését.

Az alapítás óta feladatuknak tekintik a hazai és a nyugat-európai piac magas minőségű, bevizsgált, biztonságos és egészséges gyorsfagyasztott zöldségekkel való ellátását.

Minden fejlesztésük ezen cél megvalósítását szolgálja.



A belföldi piacon termékeiket FEVITA márkanéven forgalmazzák. Export áruikat ma már négy földrészre, több mint húsz országba szállítják. Fő termékeik a gyorsfagyasztott, morzsolt csemegekukorica, a gyorsfagyasztott zöldborsó és a gyorsfagyasztott zöldségkeverékek. Éves árbevételük meghaladja a hétmilliárd forintot.

HEISZLER GABRIELLA, ÜGYVEZETŐ • SPAR MAGYARORSZÁG KFT.

1991 óta jelen a magyar piacon



A SPAR Magyarország Kereskedelmi Kft. 1991 óta van jelen a magyar piacon, és ez idő alatt hazánk egyik meghatározó élelmiszer és napi fogyasztási cikk kereskedel-


mi láncává vált. A cég hálózatterjesztése alapítása óta töretlen, mely részben üzlethálózat vásárlások (pl. Billa, Kaiser's, Plus), részben zöldmezős beruházások által valósul

meg. Jelenleg országosan közel négyszáz SPAR egység üzemel több áruháztypusban (INTERSPAR hipermarket, SPAR szupermarket, CitySPAR szupermarket). A cég egyedülálló módon 2004 óta saját húsfeldolgozó üzemet működtet Bicskén, Regnum Húsüzem és Oktatóközpont néven. A magyarországi SPAR 2012-ben indította el családi vállalkozásban dolgozó kiskereskedőkkel franchise típusú együttműködési

programját több áruháztypusban (SPAR Partner, SPAR Market, SPAR Express, DESPAR), mely folyamatosan bővül és jelenleg közel 150 tagot számlál.

MACHER ENDRÉNÉ, ELNÖK-VEZÉRIGAZGATÓ • MACHER ZRT.

Komplex szolgáltatást nyújtanak



A Macher Gépészeti és Elektronikai Zrt. huszonhat éves múlttal rendelkező, száz százalékan magyar tulajdonú családi vállalat. Székesfehérváron, a Sóstói Ipari Park területén lévő kétezeröttszáz négyzetméteres telephelyen közel száz főt foglalkoztatnak.

Fő profiljuk a kábelkonfekcionálás – kábelköteg-gyártás, elektromechanikai szerelés és fejlesztés. A termékek fő felhasználási területe az ipari elektronika, az orvos diagnosztika, az érzékelő-, és járműipar. A termékek ötven százaléka exportra kerül, Németországba, Franciaországba, Spanyolországba, Svájcba és Dániába.

Versenyképességüket folyamatos gyártmány- és gyártásfejlesztéssel,

a szereltségi

szint növelésével korszerű gépeken valósítják meg. A cég számos regionális és országos elismeréssel rendelkezik, a 2017 –es évben középállamati kategóriában Üzleti Etikai Díjat nyertek.

Úgy vélekednek, a technika és technológia gyors fejlődése, a vevői igényekre történő gyors reagálás a jövő legnagyobb kihívása. Versenyelőnyük megtartása érdekében a tudás fejlesztését, a projektkultúra és az Ipar 4.0 versenyképességüket biztosító megoldásainak kiterjesztését tekintik.

Az évek során kialakított alvállalkozói kapcsolataikkal megrendelőik

számára komplex szolgáltatást nyúj-

tanak. Befejezés előtt áll egy száz-húszmillió forintos beruházásuk. Árbevételük megközelíti az egymilliárd forintot.

A jövő érdekében az eddigiekhez hasonlóan a munka-magánélet egyensúlyának megtartásával, kedvező munkaidőbeosztással kívánják vonzóvá tenni leendő munkavállalóik számára is a céget. Munkatársaik megtartása érdekében egy motiváló támogató légkörben lehetőséget biztosítanak a fejlődésre, a tanulásra. Duális képzésben való részvételükkel a jövő képzett munkaerő biztosításához kívánnak hozzájárulni.

ARIE JAN OTTEVANGER „ARJO” ÜGYVEZETŐ • PCE KFT.

Egy éve a megyeszékhelyen

Gyűrű alakú pelletmatricák és görgők precíziós gyártásával foglalkoznak



A PCE Kft., a Triott vállalatcsoport részeként 2016 második felében kezdte meg működését Székesfehérváron, az Alba Ipari Zónában, a Babér utca 6/B. szám alatt.

A cég – profilját tekintve – gyűrű alakú pelletmatricák és görgők precíziós gyártásával foglalkozik.

A PCE Kft. saját vákuumkemencével is felszerelt, ultramodern gyártócsarnokkal rendelkezik, ahol egyedileg készülnek, a többek között kevert takarmányt, bio-tüzelőanyagot gyártó üzemekben használatos, a pelletáló berendezések legfontosabb kopó alkatrészeként funkcionáló gyűrűk.

Cégük a közeljövőben – a nemzetközi érdeklődés alapján – komoly növekedést, gyártókapacitás bővülést vár. Az elkövetkezendő években számos új betöltendő munkahelyet kívánnak teremteni Székesfehérváron.



BELEGRAI PÉTER CÉGVEZETŐ • MOTE KFT.

Száz százalékban hazai



A MOTE Kft. 1992-ben alakult és 100%-os magyar tulajdonban lévő vállalkozás.

Automata gépeik lehetőséget biztosítanak alumínium profilok és alkatrészek megmunkálására több iparág – például jármű-, építő-, gép-,

bútor-, és megújuló energiaipar – részére. Termékeik szériagyártása mellett az egyedi igényeket is kielégítik.

Termékfejlesztéssel és a hozzáadott érték növelésével továbbra is szeretnének megfelelni vevőik igényeinek, emellett folyamatos fejlesztésekkel bővíteni kívánják partnereik körét.

Eddigi munkájuk eredményeként sikerült több hosszútávú megállapodást kötniük, melyek előkészítési munkálatain dolgoznak jelenleg.



Cégükönél közvetlen, családias légkört próbálnak teremteni, emellett munkatársaik folyamatos képzése és fejlődése is fontos szempont számukra.

MINÁROVITS MÁRTON, ÜGYVEZETŐ • ALBACOMP RI KFT.

Okosabb megoldások



Az Albacomp csoportnak a hagyományos informatikai termékek és szolgáltatások nyújtása mellett stratégiai célja a K + F + I tevékenységén keresztül olyan integrált, piacképes megoldások létrehozása, amelyek egyeduralkodóvá teszik a céget, és emellett megfelelnek a 21. század kihívásainak.

Ezen stratégia részeként, egy új adatátviteli technológia alkalmazásával fejlesztenek szenzorokon alapuló, okos városhoz kapcsolódó rendszereket, közlekedési és egészségügyi informatikai megoldásokat. Emellett komoly potenciált látnak a naperőmű beruházásokban, ezek tervezésében, kivitelezésében és üzemeltetésében már több éves tapasztalat áll mögöttük.

A következő időszak feladataival kapcsolatban Minárovits Márton, a vállalat ügyvezetője elmondta: Azon célok elérését tűzték ki, melyeket a cégcsoport megfogalmazott egy



2020-ig előre tekintő stratégiában. Árbevételt tekintve az előző évihez hasonlóra számítanak, emellett bízna a beadott pályázatok pozitív elbírálásában, és abban, hogy fejlesztéseikkel a tervezett ütemben tudnak haladni.

A munkaerőhiányt érzékelik, vidéki cégeként ráadásul a magasabb fővárosi bérekkel, a multik elszívó erejével is szembesülnek. Amiben előnyünk lehet, az a barátságos légkör, modern munkakörnyezet, a kreativitás iránti nyitottság.

GOTTHÁRD IMRE, ÜGYVEZETŐ • GIGA 2003 KFT.

Fiatalos, lendületes, jó csapat dolgozik



A GIGA 2003 Kft. mart és esztergált alkatrészeket állít elő különböző alapanyagokból az autóipar (Volkswagen, Mercedes, BMW, Porsche, Ferrari), a műszeripar és a szivattyúipar számára. Jelenleg 107 fővel és 45 CNC géppel dolgozunk.

– Technológiánk folyamatosan fejlődik, az emberi munkaerőt egyre több robottal egészítjük ki. Számunkra is a legfőbb kihívást a munkaerő megtartása és a létszám-bővítés jelenti. A motiváció számos eszközét alkalmazzuk azért, hogy a régi kollégákat megtartsuk, és az új kollégákat hatékonyan és minél rövidebb idő alatt képesek legyünk a szervezet mindennapi működésébe integrálni. Ahogy egy, a mai piaci helyzetre keletkezett „mondás” tartja: „Mi rosszabb annál, ha képzod kollégáidat és elmennek? – Ha nem képzod és ott maradnak.”



Fontos számunkra, hogy dolgozóink tudását folyamatosan fejlesszük, ezzel is egy kis pluszt nyújtva. A képzések, és a tudás fejlesztése sokkal inkább erősíti a kollégák lojalitását, ezzel a vállalat versenyképességét

is, hiszen olyan vállalat vagyunk, ahol fiatalos, lendületes és jó csapat dolgozik, akik jó kollektívaként oldják meg a mindennapok kihívásait folyamatos fejlődés mellett. – mondta Gotthárd Imre, ügyvezető.



FIERS GYULA, ÜGYVEZETŐ • FIERS MECHANIKA KFT.

Számít a hozzáadott érték



A Fiers Mechanika Kft. 1980-ban alakult a szabadbattyáni szülői ház melletti garázsban egy fűrészgéppel és egy hagyományos esztergapaddal. Ma már jelentős, százszázalékos magyar tulajdonban lévő vállalkozás. A cég tevékenységi köre szerszámok, célgépek, valamint precíziós alkatrészek tervezése és gyártása.

A vállalkozás életében töretlen a fejlődés és a fejlesztés iránti elkötelezettség, amit az is bizonyít, hogy folyamatosan, szisztematikusan növeli gépparkját, munkatársi létszámát. Illetve, infrastruktúráját stratégiai elképzeléseinek, a vevői igényeknek és a folyamatosan fejlődő technológiai

elvárásoknak megfelelően alakítja. A cég vezetése mindig nagy hangsúlyt fektetett a munkatársai képzésére és a modernizálásra.

A cégvezetés stratégiájának fontos eleme, hogy minél nagyobb hozzáadott értéket produkáljon gyártási

tevékenysége során. Ezt igyekszik a vevőkkel történő együttműködésben is preferálni. Partnereikkel törekednek hosszútávú, stabil kapcsolatot kialakítani. Vevőik és beszállítóik nagy részével évtizedes kapcsolatban állnak.



Szerszámok és precíziós alkatrészek gyártása
8150, Szabadbattyán, Petőfi utca 82.
Tel: 06/22-588-250, ill. 06/22-363-093

KÁNTOR SÁNDOR, ÜGYVEZETŐ • KÁNTOR MECHANIKA KFT.

Egyedi gondolatok, kreatív megoldások

A Kántor Mechanika 2018-ban ünnepli fennállásának 25. évfordulóját

Egyedi szerszámok, alkatrészek, készülékek tervezésével és gyártásával foglalkoznak. Luxusautók gyártásához hidraulikus marókészülékeket és hegesztő készülékeket állítanak elő, továbbá az elektronika ipar és szivattyú gyártás felszerszámozása folyik üzemeikben.

A feladatok nagy felkészültséget kívánnak, kihívást jelentenek a tervezés, az előkészítés és a gyártás során. Tevékenységük eszközigényes, korszerű tervezőrendszerrel és CNC megmunkáló gépekkel dolgoznak.

A legfőbb kihívást az eszközök optimális megtervezése, ezek rövid határidőre történő legyártása jelentti számukra. Ehhez magasan kép-



zett munkaerő és korszerű technika szükséges.

A géppark tovább bővítése, tervező-szoftver fejlesztése, vállalatirányítási rendszer bevezetése, napelemes energiatermelő rendszer kiépítése szerepel célkitűzéseik között, melyek megvalósításához uniós pályá-

zati forrásokat is igénybe kívánnak venni.

A nemzetközi cégminősítő intézet, a Bisnode „AAA” – legkiválóbb minősítéssel illette a céget, melyre a magyar vállalkozások mindössze 0,63%-a jogosult.



ZÁSZLÓS TIBOR, VEZÉRIGAZGATÓ • MEZŐFALVAI MEZŐGAZDASÁGI ZRT.

Környezettudatos gazdálkodás és fenntartható fejlődés

Közel hatezer hektáron gazdálkodik a Mezőfalvai Zrt.



A Mezőfalvai Mezőgazdasági Termelő és Szolgáltató Zrt.-nek szerteágazó a tevékenysége: növénytermesztéssel, állattenyésztéssel, vetőmag előállításával, integrációs termeltetéssel foglalkozik, és minőségi termékekkel van jelen a piacon.

– Cégünk a térség legjelentősebb mezőgazdasági foglalkoztatója – árulta el Zászlós Tibor, a társaság vezérigazgatója.

A vállalat közel hatezer hektáron gazdálkodik és mintegy négyezer szarvasmarhával rendelkezik. Utóbbi, a magas termelésű tejelőállományból és a rideg tartású

húsmarhákból tevődik össze.

A fenntartható fejlődés érdekében környezettudatos gazdálkodást folytatnak, szem előtt tartva az élelmszerbiztonságot, a talaj tápanyag tartalmának megőrzését, a biodiverzitás és az élővizek védelmét.

Társadalmi szerepvállalásaként a cég évente rendez „tejnapot” iskolásoknak és egészségnapot a mun-



katársaknak. A jövőben a műszaki fejlesztéseik során előtérbe kerül a megújuló energiaforrások alkalmazása.

KASZTI TAMÁS, ÜGYVEZETŐ • KLASZBAU KFT.

Korszerű, egységes tudás, egy helyen: a Klaszbaunál



tervezés • kivitelezés
klaszbau 

Cégünk 1993 óta foglalkozik építészeti tervezéssel és generál kivitelezéssel.

– Az elmúlt évtizedekben munkánk során az energia és környezettudatos épületek tervezése és megvalósítása volt az elsődleges működési területünk. Meghatározott, belső megrendelői körünk alakult ki, melynek továbbfejlesztését és kiszélesedését a Tudásközpont létrehozásával kívánjuk megvalósítani. A Klaszbau Tudásközpont egy közös Tudástár létrehozását indítja el, azzal a céllal, hogy az építőiparban



résztevő szereplők korszerű, egységes tudást kaphassanak egy helyen és egy kézből, a szakma kiemelkedő tudással rendelkező képviselőitől. Az így felhalmozott tudást és a közösség együttműködését hasznosítjuk üzleti sikereink eléréséhez, ezáltal az építőanyag-kereskedelemben ma-

gasabb értékesítési és kiszolgálási színvonalat működtetve. Emellett a korszerű épületek tervezésében és létrehozásában is egyedülálló minőséget képviselünk és szolgáltatunk megbízóinknak – nyilatkozta Kaszti Tamás, ügyvezető.

IVANICS LAJOS, ÜGYVEZETŐ • IVANICS KFT.

Stabil pont a kereskedelemben



hiszen a vállalkozást ez viszi előre. Az autós iparág legnagyobb kihívása az alkalmazkodás, a gyors ipari fejlődés nyomán követése és a technikai újítások felvétele.

– A szakemberhiány ezt az ágazatot sem kerülte el, ezért a tanulókép-

A magyar tulajdonú, közel kétszázötven főt foglalkoztató cég a Ford, a Hyundai, a Volvo és a Kawasaki márkák képviselőjét látja el. A mindent lefedő autós- és motoros szolgáltatások márkafüggetlenül is igénybe vehetőek. Az Ivanics cégcsoport hosszútávra tervez. Hiszik, hogy szükség van a fiatalító látásmódra, a generációk együtt gondolkodására,

zés, a jövő szakembereinek képzése igen nagy odafigyeléssel és magas színvonalon történik, törekedve akár a végzett tanuló, munkavállalóként történő továbbfoglalkoztatására is. A vállalat politikájának fontos része az itt dolgozó kollégák folyamatos képzése, fejlesztése és megbecsülése – mondta el Ivanics Lajos, a cégcsoport ügyvezetője.



NÉMETH SÁNDOR, VEZÉRIGAZGATÓ • KÉMÉNY ZRT.

A problémamentes kéményekért



Fejér Vármegye előterjesztésére a belügyminiszter 1949. évi július hó 9-én 9289/1-1949.III.3. számú határozatával elrendelte a Fejér Vármegyei Kéményseprő Közösségi Vállalat alakítását. A korábban egyénileg működő kéményseprők vállalatba rendeződtek és így folytatták tevékenységüket, majd tanácsai vállalatként működtek 1993-ig, ekkor alakult meg a Kémény Zrt. száznyolc megyei önkormányzati részvényesi tulajdonlással, s végzi tevékenységét Fejér megyében 2023. december 31-ig.

A Kémény Zrt. Fejér megye területén mintegy 426 ezer fő életvédelmének egy szeletéért, a problémamentes kéményekért felelős hatvan fős létszámmal. Az utóbbi években gyakran változó törvényi előírások közepette is meg tudta őrizni a cég a működé-

séhez szükséges stabil gazdasági hátteret, sőt folyamatosan innovatív fejlesztési, beruházási tevékenységet végzett. A Kémény Zrt. kezeli a megyében található természetes személyek és jogi személyek tulajdonában álló mintegy 240 ezer darab kéményt. A munkát kötelező közszolgáltatásként végzik a Fejér Megyei Katasztrófavédelemmel szorosan együttműködve, a törvényileg előírt évi rendszerességgel. 2007 óta a PanelAIR technológia alkalmazásával vállalják a panel épületek gyűjtő szellőzőinek tisztítását, vállalkozási formában.



FODOR JÁNOS, ÜGYVEZETŐ • FODOR ÉS MOLNÁR KFT.

„Új kapcsolatokat kell kialakítani”



Állandó munkavállalóik mellett a szakipari és gépészeti vonalon alvállalkozókat is foglalkoztatnak. A huzamos működési idő alatt telephelyet létesítettek iroda, szociális és raktár épületekkel, eszközállományuk az autódaru kivételével teljes körű, saját tulajdonban van. Elsősorban önkormányzati, intézményi és lakossági igényeket teljesítenek magasépítési munkákkal. Működésük óta ötvenhárom családi házat építettek. Megfelelő képet sikerült kialakítaniuk cégükről, amit a mai napig fenn tud-

nak tartani. Ezt igazolja az 1998-tól fennálló ISO9001:2000 minősítés, a 2008-ban elnyert Fejér Megyei Minőségi Díj kisvállalkozási kategóriában, a 2006-ban kapott „Minősített Építési Vállalkozás” cím, és a 2012-ben kivívott Lechner Ödön díj. Legfőbb céljuk, hogy a törzsgárda jellegű személyi állományt továbbra is megtartsák, jövedelmi viszonyaikat garantálják és ezáltal biztosítsák a folyamatos minőségi munkavégzés alapfeltételét. Kapacitásuk a magán és vállalati szférában hosszú időszak-

ra lekötött, így nem szenvedő alanyai az állami közbeszerzési eljárás metodikájának.

– Az alvállalkozói körben új kapcsolatokat kell kialakítanunk, mert a meglévők többsége lecsökkentette dolgozóik számát, illetve teljesen megszűnt. A korrekt üzleti magatartás, a határidős kivitelezés, a megbízhatóság a nehéz körülmények között is az egyetlen hosszútávon járható út. Ennek igyekszünk továbbra is megfelelni – mondta el Fodor János, ügyvezető.

VÉRTES TIBOR, ÜGYVEZETŐ • AGÁRDI PÁLINKAFŐZDE KFT.

15 éve a gyümölcs szolgálatában



Az Agárdi pálinkafőzde 2002-ben zöldmezős beruhásként épült. A főzdet körülölelő gyümölcsösök szinte korlátlan forrását biztosítják a kiváló minőségű pálinka előállításához szükséges első osztályú gyümölcsöknek. Az Agárdi pálinkák

kizárólag a magyar gyümölcsre jellemző, gazdag, friss aromák, egyedi ízvilág jegyeit hordozzák. Az évszázados tradíciókra építő szakértelem, a legkorszerűbb technológia, valamint a minden részletre kiterjedő gondoskodó figyelem ötvözésével előállított kollekció a legkifinomultabb ízlésnek is megfelelő minőségű pálinkák választékát kínálja. Az Agárdi pálinkák limitált mennyiségben, sorszámozva kerülnek a polcokra. Törekvések eredményességét számtalan hazai és nemzetközi elismerés is igazolja.



PUSKA JÓZSEF, ÜGYVEZETŐ • EUDEAL PLUSZ KFT.

Kulcsrakész megvalósítás

Építőipari családi vállalkozás Pákozdon



Az EUDEAL Plusz Építőipari, Kereskedelmi és Szolgáltató Kft 2006 februárjában alakult, családi vállalkozás. Jelenleg közel húsz bejelentett munkavállalóval dolgoznak. Telephelyük, irodájuk és eszközparkjuk Pákozdon található. Fő tevékenységeik: generál kivitelezés, műszaki ellenőrzés, felelős műszaki vezetés. Cégük vállalja generál kivitelezéssel történő építőipari megrendelések, kivitelezések kulcsrakész megvalósítását. Céljuk az építőiparban elért hírnevük fenntartása, erősítése és ennek érdekében a lehető legmag-

sabb szinten megfelelni vevőik, ügyfeleik kifejezett és elvárt igényeinek. Az EUDEAL Plusz Kft. vezetése és minden dolgozója kötelezi magát-e szemlélet kialakítására, bevezetésére és fenntartására.

Az építőiparban jelenleg a legfőbb kihívás az egyre súlyosbodó munkaerőhiány. A problémát a cégvezetés 2012-ben felismerte. Évről évre folyamatosan foglalkoztatnak fiatal technikus jelölteket nyári gyakorlat keretében, de részt vesznek a tanulófoglalkoztatásban, szakképzésben is; tanulószervezővel szárazépítő és kőműves diákok gyakorlati képzésével foglalkoznak.



KÖPF JENŐ, ELNÖK-VEZÉRIGAZGATÓ • AIKSZ ZRT.

Sikerük titka: tapasztalat és rugalmas hozzáállás

A társaság az 1952-ben alapított Asztalosipari Szövetkezet általános jogutódjaként 1992-ben alakult részvénytársasággá. A cég jelenleg húsz munkatárssal működik. Termelő kapacitásuk - a technológiai lehetőségeik szerint - létszámbővítéssel jelentősen növelhető.

A több évtizedes szakmai tradícióra alapozva, a székesfehérvári telephelyen az egyedi bútorgyártás komplex technológiáját építették fel, melyben igyekeztek a kézműves hagyományokat és a korszerű technológiai lehetőségeket ötvözni.

Az egyedi bútorgyártásban versenyképességük biztosítja a rugalmasság és a gyártás magas minőségének garántálása.

A folyamatos szakember-utánpótlást a jól felszerelt tanműhelyükben tanulószerveződéssel foglalkoztató bútorasztalos diákokkal oldják meg.

A cégnél végzett tanulók a gyakorlati idő alatt megszerzett tudásukra alapozva, a társaságnál folyamatos szakmai továbbképzéssel értékes munkatársak lehetnek.



JANCSÓ PÉTER ÜGYVEZETŐ • JFP TRADE KFT.

A mozgássérültek életét könnyítik meg



pedek és joystickos kerekesszékek forgalmazásával, szervizelésével, több száz idős és mozgássérült ember életét megkönnyítve.

Éppen ezért fontos a megfelelő technikai felkészültség és a megbízható szervizhálózat. Eme két szempontot mindig szem előtt tartva tudják tartani a cég fejlődési lendületét.

Megítélésük szerint a siker nem csupán a cég bevételi számaiban mérhető. Fontos, hogy olyan szolgáltatást nyújtanak, amely mindennapos könnyítést ad olyan emberek életviteléhez, akik számára nehezebben kivitelezhető az alapvető élmények megélése.

A JFP Trade Kft. egy klasszikus családi vállalkozás, melyet a kezdetektől fogva közösen fejlesztettek immár hetedik éve.

A vállalkozások életét megszínésítő alkalmasszerű hullámvölgyek sem tudtak éket verni a családi harmóniába. Jancsó Ferenc édesapja látja el

a napi szintű operatív feladatokat, míg fia, Péter a piacban rejlő új lehetőségek felkutatásában és megvalósításában tevékenykedik. A cég 2010 óta foglalkozik elektromos mo-



FAZAKAS ATTILA, ÜGYVEZETŐ • GLOBESOFT KFT.

Megbízhatóság, biztonság, költséghatékonyság

A Globesoft 2001 óta informatikai rendszerek üzemeltetésével, számítástechnikai eszközök kereskedelmével, egyedi szoftverfejlesztéssel foglalkozik.

– Fő profilunk a rendszerüzemeltetés, melynek során a hangsúlyt a megbízhatóság, biztonság, költséghatékonyság hármásra helyezzük. Informatikai rendszereink rendeltetésszerűen, minimális állásidővel működnek, szakszerű megoldásainknak köszönhetően nulla adatvesztéssel büszkélkedhetünk. Folyamatosan fejlődünk, célunk a lehető leghatékonyabb és megfizethető rendszerek kiépítése, üzemeltetése. A szakma szempontjából a legnagyobb kihívásnak a Kárpát-medencében fellelhető minőségi szakemberek itthon tartását, magyar cégekbe történő integrálását tartjuk – nyilatkozta Fazakas Attila, ügyvezető.



VINICZAY ZSOLT, K+F IGAZGATÓ • SEACON EUROPE KFT.

Szakemberei komoly tudással rendelkeznek

A cég szoftverfejlesztésre és tanácsadásra specializálódott, fő profilja az üzletviteli folyamatokat támogató alkalmazások tervezése, fejlesztése. Szakemberei széleskörű kompetenciával, valamint komoly iparági tudással rendelkeznek. Legsikeresebb megoldásai az információ és vagyonvédelem, a flottamenedzsment, flotta kontrollig és gépjármű értékesítés támogatás, valamint az Ipar 4.0 szemléletet követve az iparági területekre fókuszálnak, és az adott feladathoz igazodva desktop, webes, illetve mobil eszközön egyaránt működtethetők. Több sikeres projektet hajtottak végre az informatikai biztonság, környe-



Jelenleg kiemelten foglalkoznak a személyi adatok védelmét szabályozó GDPR előírásokkal, amiknek megfelelni

az érintett cégek számára kicsit sem egyszerű feladat.

Cégük alapítója és 2006 óta aktív tagja az akkreditációval rendelkező Innoskard IKT Klaszternek, amelyre támaszkodva folyamatosan bővítik kompetenciáikat, gazdasági és technológiai hátterüket.

zetvédelem és flottamenedzsment, valamint az erdővédelem témakörökben. Foglalkoztak szenzoralapú mérés-adatgyűjtési rendszerekkel, és komoly jártassággal bírnak az épületenergetikai modellezés IT támogatásában.



Seaconeurope

SÁRVÁRI JÓZSEF JÁNOS, ÜGYVEZETŐ • SÁRVÁRI KFT.

Szépség és minőség

Egyedi bútorokat készítenek fából, igényesen



A Sárvári Asztalosipari Kft. alapítása 1970-re nyúlik vissza, amikor Sárvári József önálló vállalkozásba kezdett, megalapozva a ma már harmadik nemzedékkel működő vállalatot.

– Az egyedi megrendelésekre összpontosítva, a klasszikustól a modernig igyekezünk termékeink palettáját színessé tenni. Fő irányvonalunk a tömör fából készült bútor, de egyéb anyagokkal is próbáljuk megrendelőink kívánságait teljesíteni – hangsúlyozta Sárvári József János, a vállalat ügyvezetője, aki azt is hozzátette: Megvalósítandó terveik között korszerű berendezések vásárlása, és a szakembergárda bővítése szerepel.

– Igyekezünk a szakképzésben is aktívan részt venni, hogy a leen-

dő asztalosok átfogóbb, többretű termelést lássanak a sorozattermeléssel szemben. Igényes, egye-

di munkák készítésével próbáljuk megszerettetni a szakmát – fűzte még hozzá a vezető.



KÉSZ OTTÓ, ÜGYVEZETŐ • KÉSZ & KÉSZ BT.

Perceken belül megérkezik a hibajelzés

Jelenleg is folyik egy internet alapú továbbfejlesztés



A cég 1998 decemberében alakult meg családi vállalkozásként. A társaság fő tevékenysége ekkor még csak a rendeletileg előírt kötelező felvonó karbantartás szakszerűségének ellenőrzése volt.

A 2002-ben kialakult felvonó üzemeltetési feladatok gyökeres megváltozása egy újabb lehetőséget adott a társaság számára.

Ettől az évtől kezdték el egy saját fejlesztű felvonó üzemállapot figyelő és segélyhívó rendszer telepítését és kiépítését. A rendszer az országban



a mai napig egyedülállóan üzemeltet olyan üzemállapot figyelőt, amely a felvonók főbb paramétereit figyelve percekben belül hibajelzést küld egy URH-s rendszer segítségével.

Napjainkban több mint kétszázötven ilyen típusú és hatvan más rendszerű segélyhívóval ellátott felvonóban végzik a nap huszonnég órájában az utasmentést Székesfehérváron. Jövőbeli terveiket tekintve jelenleg is folyik egy internet alapú továbbfejlesztése a felvonós üzemállapot figyelőnek, ami már nem csak lokális fehérvári felvonók kiszolgálására lesz



alkalmas, hanem az ország bármely pontján üzemelő internettel elérhető felvonóból tudnak hibajeleket fogadni, és utasokat menteni az ottani, helyi utasmentők riasztásával.




HORVÁTH REZSŐ, ÜGYVEZETŐ • KARRIER BÚTOR KFT.

Változatos, igényes, egyedi termékeket készítenek

A Karrier Bútor Kft. fő tevékenysége jelenleg is az irodák komplett berendezése.

Az ergonomikus követelményeknek megfelelő munkahelyek bútorainak értékesítésével foglalkozik, mely az ülőbútorok széles választékától az íróasztalokig és a hozzá tartozó íratároló rendszerek értékesítéséig tart. A tevékenység kiegészül az előzetes elrendezési tervek készítésével a megrendelők tevékenységi területéhez igazodva. Azokon a területeken, ahol a típusbútorok nem felelnek meg a méret és szín vonatkozásá-



kifizethető bérek emelését nem teszi lehetővé, ami korlátja a jó szakemberek „visszacsbításának”.

Változatos, igényes, egyedi termékeket gyártunk így annak a szakembernek, aki szereti a kihívásokat érdemes nálunk dolgoznia, talán a hasonló kaliberű cégek sorában a munkakörülményeink is jók, ami nem utolsó szempont egy munkavállalónak – mondta Horváth Rezső.

www.karrierirodabutor.hu

ban, oda egyedileg gyárt bútorokat. A bútorgyártáshoz szükséges korszerű gépekkel rendelkezik, saját gyártásban készít lakásbútorokat méretre. Lakberendezési szolgáltatással is rendelkezésre áll.

– A munkaerőhiánnyal napi szinten szembesülünk. Az egyedi termék-

gyártás nagyon sok élőmunka ráfordítással történik, nagyon nehéz hatékonyságról beszélni, mivel a gépesítés nem oldható meg. Az így készülő termékek magasabb árkategóriát képviselnek „alacsonyabb áron”, mert a reális árakat a belföldi vásárlóerő nem fizeti meg. Így ez a



KRISTÓF PÉTER, ÜGYVEZETŐ • GALAKTIKA KFT.


Innováció és tradíció

2018-ban sok minden megváltozik a vállalatnál

A Galaktika Kft. immáron 25 éve szolgálja az orvosi eszközöket fejlesztő, gyógyszer- és vegyipari kutató-fejlesztő vállalatok, valamint a petrokémiai és az energetikai ipar területén tevékenykedő partnereit precíziós alkatrészek, készülékek és szerszámok egyedi, kis- és középsorozatú gyártásával. A kezdetektől a cégalapító, Kristóf Lajos filozófiáját vallják, mely szerint a magasan szakképzett és munkájukban elkötelezett munkatársak segítségével tudják a partnerekkel kötött szoros és hosszútávú kapcsolatot fenntartani.

A vállalat jelenlegi legfőbb kihívását a szakemberképzés, és a szakképzett munkavállalók megtalálása jelenti. Folyamatos innovációt igénylő tervezési- és gyártási folyamataik

számára alapvető fontosságú a szaktudás alapos ismerete és a folyamatos fejlődés lehetőségeinek megragadása. A cég nagyban épít a pályakezdő fiatalok oktatására és kitanításukra.



BRAUN NÁNDOR, ÜGYVEZETŐ • BRAUN KFT.

Megbecsülik a jó munkaesrőt



A Braun Kft. több mint harminc éve, száz százalékos magyar tulajdonban van, családi vállalkozásként képviselteti magát Fejér megyében az építőanyag kereskedelem élvonalában.

– Két építópont áll a vevőink rendelkezésére Székesfehérváron, de Ercsiben és Mórön is vásárolhatnak rajtunk keresztül építőanyagokat.

Együttesen közel ötven főt foglalkoztatunk – mondta el Braun Nándor, a cég ügyvezetője, aki azt is hozzátette: a szakértelem náluk az első.

Ügyfeleik bizalmát kezdettől fogva az általuk nyújtott szakmai támogatással, megbízhatósággal és a készletezésből adódó gyors kiszolgálással sikerült elnyerniük.

– Családias környezetet biztosítunk

munkavállalóink számára, mely ad egyfajta rugalmasságot és biztonságot is részükre. Tisztában vagyunk azzal, hogy az elégedett munkavállaló nagyon nagy értéket képvisel, ezért a jövőben szeretnénk még több hangsúlyt fektetni kollégáink elégedettségére, szakmai továbbképzésére, valamint egészségmegőrzésükre – hangsúlyozta a vezető.

VADÁSZ ISTVÁN, ÜGYVEZETŐ • BERTA-VADÁSZ KFT.

Értékesítés és szerviz

Szolgáltatásuk kiterjed a karosszéria és fényezési munkálatokra is



ABerta-Vadász Autócentrum 1991-ben kezdte meg működését Székesfehérváron, Volkswagen márkaszervizként.

A jelenleg ezerkétszáz négyzetméteres beépített alapterületű cég fő profilja a VW típusú gépkocsik értékesítése és garanciális, illetve

garancián túli szervizelése, javítása. Szolgáltatásaik kiterjednek a karosszéria és fényezési munkálatokra is.

– A cégünk előtt álló legfőbb kihívásnak az utánpótlás hiányát tartjuk. Nehéz az általunk képeztetett humánerőforrást megtartani, ál-

landó a dolgozóink „csábítása” magasabb bérekkel – árulta el Vadász István, a cég ügyvezetője, aki mindemellett kiemelte: A Volkswagen márka arculata és jó híre, a folyamatos szakmai képzés és a kellemes munkahelyi légkör a cégnél tartja a dolgozókat.

GOLENYÁK JÁNOS, ÜZLETVEZETŐ TULAJDONOS • GOLENYÁK FA-BARKÁCS ÁRUHÁZ

Nincs lehetetlen

A székesfehérvári Golenyák Fa-Barkács Áruház jelentős szakmai tudással bíró tradicionális családi vállalkozás.

Az üzlet vezetője, a kereskedelmi végzettséggel rendelkező ifj. Golenyák János, a munkájához szükséges szakmai tapasztalatokat, a gyakorlati tudás alapjait a kisiparos asztalos édesapjától szerezte meg.

A hagyományos vevőbarát kereske-

delmet ötvözik a modern kor elvárásaival. Az infrastruktúra fejlesztése mellett, a „mindent egy helyen” elvet figyelembe véve folyamatosan bővíti kínálatukat mind termékek, mind szolgáltatások terén. Egyre több szakmai továbbképzésen, szakmai kiállításon vesznek részt.

A több ezer barkácsáru forgalmazásán túl széleskörű szolgáltatásokkal is rendelkezésre állnak, figyelembe

véve vevőik igényeit: lakás- és autókulcsok, kapu távirányítók másolása, zárrendszerek készítése.

Az egyszerűbb, egyforma kulcsú rendszerektől, a több felhasználó jogosultságát szabályozó főkulcsos rendszerekig forgalmaznak. Több piacvezető márka képviselőjét látják el a régióban. A „nincs lehetetlen” hitelesítést követve számos egyedi kérést, elképzelést próbálnak teljesíteni.



HUNORFI ISTVÁN, EXPORT-IMPORT MENEDZSER • INTER-NETT 2000 KFT.

Tíz országba exportálnak

A cég saját márkája a „HUNAGRO”



Az INTER-NETT 2000 Kft.-t 1994-ben alapították családi vállalkozásban.

Fő tevékenységeik közé tartozik a zöldség- és gyümölcskonzervek, ipari zöldség-, illetve gyümölcسالapanyagok, valamint a konzervipari csomagolóanyagok forgalmazása. Társulajdonnal rendelkeznek a HungarEat Kft. konzervgyártó cégben, de a saját gyártás mellett több magyarországi konzervgyárral is kapcsolatban állnak.

Az INTER-NETT 2000 Kft. termékeit a világ tíz országába exportálják, döntően az EU tagországaiba, de szállítanak az USA-ba és Kanadába is.

HUNAGRO CANNED VEGETABLES
ZÖLDSÉG KONZERVEK

Yellow Beans
Zöldbab, vágott sárgahüveljű

Green Peas
Zöldborsó

Letcho
Natúrlecsó 30% paprikával

Green Peas
Zöldborsó

Sweet Corn
Csemegekukorica

100% HUNGARIAN PRODUCT

Fontos számukra a termékeik minőségének magas szinten tartása. Rendelkeznek minőségbiztosítási rendszerrel, mellyel garantálják,

hogy kiváló alapanyagok kerüljenek az ellenőrzött gyártási folyamatba, így biztosítva vásárlóinak a minőségi árut.

MÖLLMANN GÜNTERNÉ, ÜGYVEZETŐ IGAZGATÓ • FOGADÓ AZ ÖREG PRÉSHEZ KFT.

Vendéglátás a Vértess lábánál



A Möllmann család több mint negyed évszázada, immáron második generációban foglalkozik vendéglátással. Möllmann Günter és Erzsébet 1992-ben nyitották meg először a négy szobából álló fogadót Mór szívében. Azóta a Möllmann-Házhoz már két szálloda, hozzájuk tartozó étterem és egy lovaspark is tartozik.

Fogadó az Öreg Préshez – Hotel és Étterem

Mór város központjában található a tájjellegű fogadók. A huszonöt szoba és öt apartman berendezése részben az 1700-as éveket idéző festett, faragott osztrák bútorok, amelyek stílusában az itt élő svábokéhoz hasonlíthatók. A Márton-ház eredeti, háromszáz éves sváb tájházként funkcionál. A szállodához tartozik az Öreg Prés Étterem, mely helyi és



nemzetközi ízekkel, borkóstolókkal, és saját tenyésztésű Galloway-marha specialitásokkal várja vendégeit.

Hétkúti Wellness Hotel és Lovaspark

A Möllmann-Ház másik szállodája a Vértess lábánál, festői környezetben található wellness hotel. A birtok a „Hétkúti” elnevezést az 1700-

as években betelepült első hét sváb család nevéből kapta, akik anno hét kút gazdái voltak ezen a területen. A szállodához tartozik a Lovas Vendéglő is, a 29 hektáron elterülő Lovaspark, három konferencia terem, a nyári szezonban pedig a kétszáz fős gálasátor ad otthont esküvőknek és nagyobb rendezvényeknek.

SZENCZI JÁNOSNÉ, EGYESÜLETI ELNÖK • FEHÉRVÁRI KÉZMŰVESEK EGYESÜLETE

Az egyesület az alkotók otthona



A Fehérvári Kézművesek Egyesülete 1998-ban alakult, s a kézműves baráti körből komoly, az országos szövetségben is elismert, több mint száz taggal bíró szervezetté nőtte ki magát.

Tagjaik főként Fejér megyeiek, de jó szakmai hírnevük és közösségi életüknek köszönhetően Budapestről és a környező megyékből is tartoznak hozzájuk kézművesek. Azon kevés népművészettel foglalkozó egyesületek közé tartoznak, melyek alkotóházzal rendelkeznek.

A Fehérvári Kézművesek Egyesülete 2010 tavaszától működteti a Kézművesek Házát a Rác utca 27. szám alatt, melynek rendeltetése többek között, hogy tagjai közreműködésével a város lakói számára közvetítse



a népi kézműves hagyományok és a mai modern kézművesség gazdag tárházát.

Vászonszövő- és kovácműhely, valamint egy kiállítótérnek is használatos

közösségi terem, illetve egy tágas udvar kínál lehetőségeket az alkotóknak összejövetelre, játszóházak és kézműves bemutatók, foglalkozások megrendezéséhez.

DOMOKOS TAMÁS, VEZÉRIGAZGATÓ • ECHO NETWORK ZRT.

Lehetőség a változatosságra!



Az Echo Network Koordinációs, Beruházó és Finanszírozó Zrt. célja, hogy az igényéhez leginkább igazodó fejlesztési projektek kidolgozásával, fenntartható humán szolgáltatásokkal, kutatásokkal és képzésekkel segítse partnerei gazdasági, társadalmi és közösségi si-

kereit. A cégcsoport kutató-intézetet, médiaszolgáltatót, vállalkozásfejlesztő inkubátor programot is működtet ügyfelei érdekében.

Az Echo Network lehetőséget teremt fiatal, pályakezdő szakembereknek arra, hogy gyakorlatot szerezzenek konkrét projektekben dolgozva és valós problémákra megoldást nyújtó programokkal és tapasztalatokkal induljanak el a szakmai fejlődés útján. Ennek szellemében saját ösztöndíjprogramot működtet, gyakorlatokat, duális hallgatókat fogad, pályakezdőket mentorál.

Az Echo Network az innováció iránt elkötelezett cégcsoportként a Kodolányi János Főiskolával közösen dolgozta ki az Európai Minőség-

ügyi Szervezet (EOQ) által is kitüntetett kooperatív akadémia modellt (CADET), melynek központi elemei a képző és a szolgáltató rugalmas, de szoros együttműködése, a munkavállalók képzésének egyéni útvonal tervezése, a képzési portfólió modul rendszerű építése az elérhető erőforrásokkal összhangban. A modell lehetővé teszi az integrált vállalati kompetencia-fejlesztéseket is akkreditált programokkal.

www.echonetwork.hu



DR. MADÁCSY LÁSZLÓ PHD, ÜGYVEZETŐ • ENDO-KAPSZULA KFT.

Innováció a gyógyszeriparban

Az Endo-Kapszula Kft. egy járóbeteg ellátásra szakosodott magánklinika, mely 2009 óta folyamatosan bővülő szolgáltatásokkal, rövid előjegyzési idővel, precíz és teljeskörű belgyógyászati, gasztroenterológiai és számos egyéb ellátással várja pácienseit.

– Exkluzív környezetben, a legmodernebb műszerekkel, világszínvonalú ellátással és Európában is elismert több, mint húsz év gyakorlati tapasztalattal rendelkező szakorvosokkal és szakasszisztensi csapat áll a betegek rendelkezésére – mondta el Dr. Madácsy László Phd, a cég ügyvezetője, aki következő kérdéseinkre is felelt:

– Mit tartanak a cég előtt álló legfőbb kihívásnak?

– Kihívásként éljük meg a régió magán-járóbetegellátásában elfoglalt státuszunk fenntarthatóságát, a jelenlegi makrogazdasági feltételek, a helyi adottságok, sajátosságok mellett.

– Milyen fejlesztésekre került sor az elmúlt időszakban?

– A tervezett fejlesztéseket megvalósítottuk, melyek közül figyelemre méltó volt a mágneses irányítható kapszularendszer-projekt, mely Kö-

zép-Kelet-Európában egyedülálló.

– Miért érdemes a cégnél dolgozni?

– Következetes HR politikát folytatunk, melynek szerves része a dol-

gozói elégedettségmérés. Kiemelten kezeljük a megfelelő munkahelyi légkör biztosítását, és a folyamatos szakmai fejlődést.



SIMON ISTVÁN, CÉGVEZETŐ, TULAJDONOS • SIMON MŰANYAGFELDOLGOZÓ

A régió egyik legjelentősebb műanyag alkatrész gyártója



legjelentősebb műanyag alkatrész gyártójává vált.

Nagyon fontos számukra a szakmunkásképzés, duális képzés, oktatás, ezeken a területen sokat tesznek. Szintén lényeges a mérnökségük képzése, bővítése, ami által partnereik részére minél nagyobb hozzáadott értéket tudnak nyújtani.

A cég 1985-ben, immár több mint harminc éve alakult egy-személyes vállalkozásként, mely azóta folyamatos fejlődés és fejlesztések révén közel négyszáz fővel dolgozik. Vállalkozásuk műszaki műanyag alkatrészeket és terméke-

ket gyárt, elsősorban az autóipar számára. Hőre lágyuló műanyag és kétkomponensű szilikon alapanyagokból állítják elő termékeiket.

Vállalkozásuk mára Magyarországon a Közép-dunántúli régió egyik

SIMON



2017 A FEJLESZTÉSEK ÉVE



ÜZLETFEJLESZTÉS KARNYÚJTÁSNYIRA

Innovációs, üzletfejlesztési és exportpiaci szolgáltatások kkv-k számára

Enterprise Europe Network Közép-dunántúli Regionális Iroda
Gazdaság Háza

H-8000 Székesfehérvár, Hosszúsétatér 4-6.

www.fmkik.hu, een@fmkik.hu

+36-22/510-310



Fejér Megyei
Kereskedelmi és Iparkamara



Üzletfejlesztés karnyújtásnyira

