

Gazdasági monitor



18/52. hét



A hazai kkv-szektor a gazdaságpolitika fókuszában

A 2010 óta tartó patrióta és pragmatikus gazdaságpolitika legnagyobb nyertesei a magyar kis- és középvállalkozások

A magyar kkv-k fejlesztésének csatornái

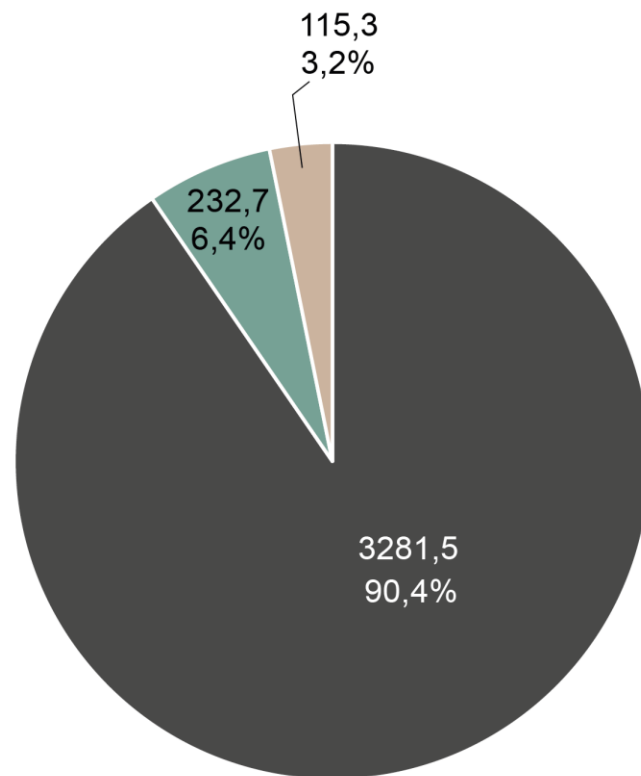
1. Kkv-fókuszú vállalkozásfejlesztési támogatások
 - A 2020. február elseje és 2023. február közepe között odaítélt több mint 3600 milliárd forint beruházásösztönző, munkahelyvédelmi és -teremtő, valamint kutatás-fejlesztési támogatásból a hazai kis- és középvállalkozások több mint háromszor annyi támogatást kaptak beruházásaikhoz, mint a nagyok.
2. Támogató adópolitika
 - A Világbank módszertana szerint Magyarországon csökkent a legnagyobb mértékben 2010 óta egy átlagos középvállalkozás adóterhelése. 2010-ben egy átlagos középvállalat adózásra még a profitjának 56,4 százalékát fordította, ami a visegrádi országok közt a legmagasabb értéket képviselte, ezzel szemben 2023-ban már csupán 32,5 százalékát, arányaiban a legkevesebbet a V4-ek között.

Legfontosabb eredmények

1. Jelentős volumenű beruházások
 - A támogatások eredményeként a kkv-k körében közel 5200, míg a nagyvállalatok körében közel 3600 milliárd forint beruházás valósult meg.
2. Közel egymillió megvédett munkahely
 - A munkahelyvédelmi és munkahelyteremtő programok keretében közel **986 ezer munkahely megtartásához** vagy létrejöttéhez járult hozzá a magyar gazdaságpolitika. Ezen munkahelyek **84 százalékban a kis- és középvállalkozásokhoz** kötődnek, 16 százalékban pedig nagyvállalatokhoz.
3. Jelentős vállalati hatékonyságjavulás
 - 2010 és 2019 között a magyar mikro-, kis- és középvállalkozások hatékonysága növekedett a leggyorsabb ütemben a visegrádi országok között.

A koronavírus-járvány utáni időszakban a vállalkozások 3600 milliárd forint támogatásban részesültek, amelynek elsődleges célja a beruházások ösztönzése és a munkahelyek megvédése volt

A hazai és uniós vállalati támogatási programok keretében kifizetett támogatások megoszlása cél szerint (2020. február–2023. február, milliárd forint)



■ Beruházás ösztönzés ■ Bértámogatás ■ Kutatás-fejlesztés

A 2020 februárja és 2023. február közepe között összesen **3629,5 milliárd forint támogatás** megítéléséről döntött a kormányzat.

A támogatások célja:



vállalati beruházások ösztönzése:
90,4 százalék



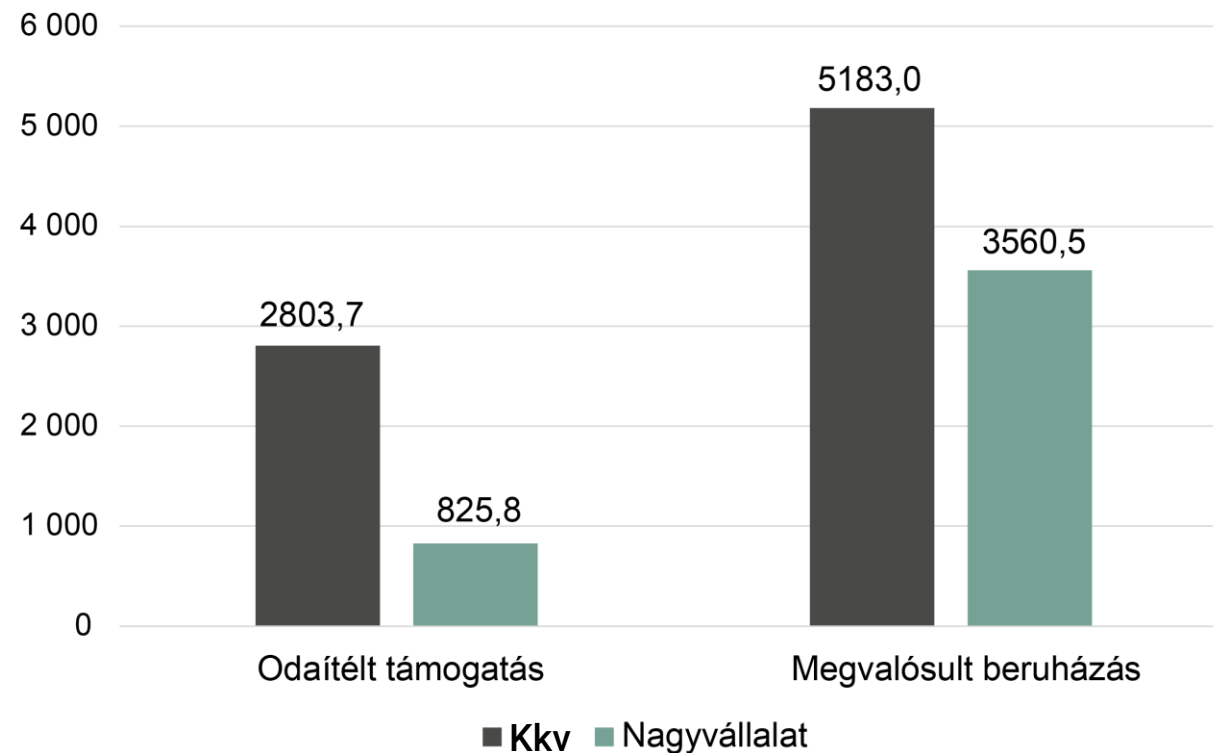
bértámogatásokon keresztül a munkahelyek megtartása:
6,4 százalék



kutatás-fejlesztési projektek ösztönzése:
3,2 százalék

A kkv-k háromszor akkora összegű támogatásban részesültek, mint a nagyvállalatok, amelyből jelentős volumenű beruházásokat hajtottak végre

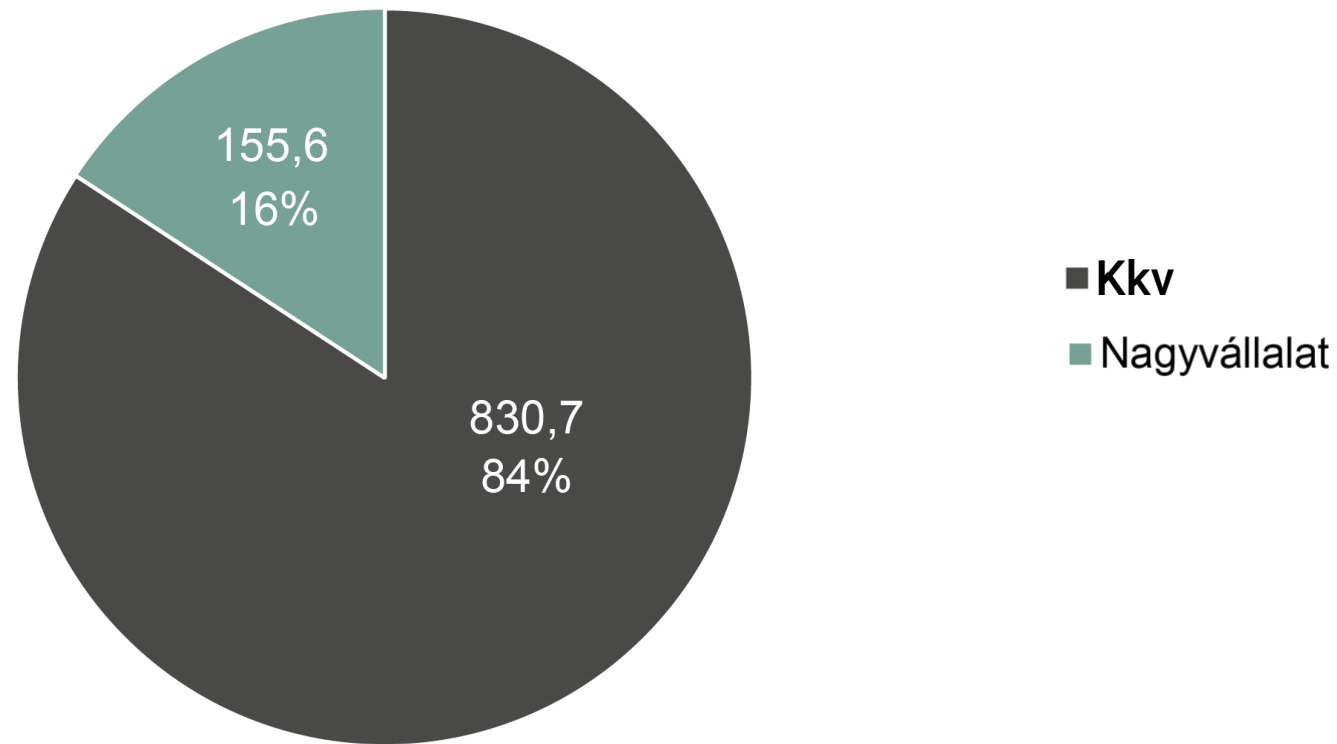
A hazai és uniós vállalati támogatási programok keretében odaítélt támogatások és az azok nyomán megvalósuló beruházások megoszlása a kkv-k és a nagyvállalatok között (2020. február–2023. február, milliárd forint)



- A források több mint háromnegyede (77,2 százaléka) mikro-, kis- és középvállalkozáshoz került, vagyis ezek a vállalkozások több mint háromszor akkora összeget kaptak, mint a „multik”.
- A kormányzat a kkv-k beruházásait magasabb támogatási intenzitással is ösztönzi (61,7, illetve 32,1 százalék átlagosan). Vagyis a hazai mikro-, kis- és középvállalkozások egységnyi önrészre érdemben több kormányzati támogatást kapnak fejlesztéseik megvalósításához, mint a nagyvállalatok.
- Míg a kkv-szegmensben a támogatások összesen 5183 milliárd forint beruházást indukáltak, addig a nagyvállalati szegmensben a magasabb önrésszel együtt is ennél kevesebb, közel 3561 milliárd forintnyi beruházás valósult meg az elmúlt 3 év során.

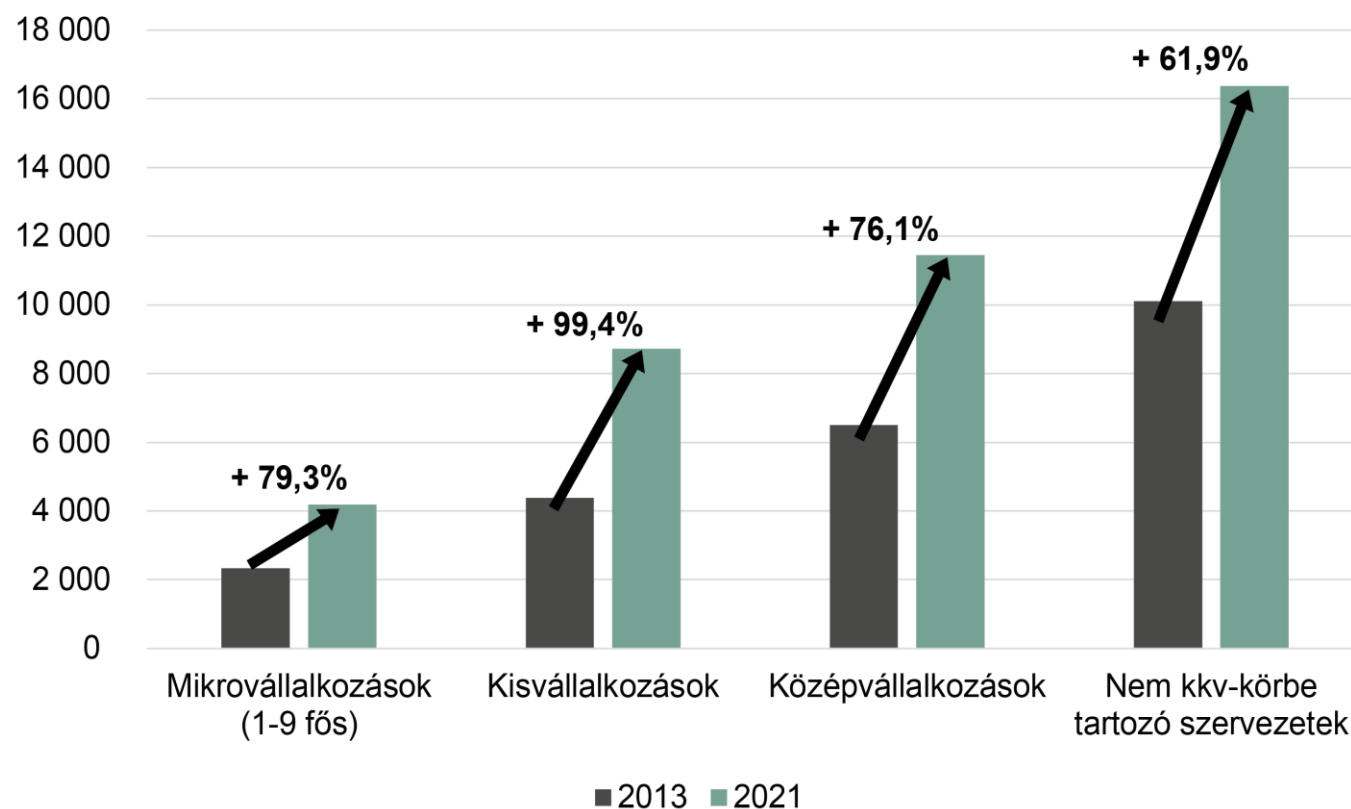
Az állami támogatások amellet, hogy fejlesztéseket és beruházásokat ösztönöztek, az elmúlt három évben összesen 986 ezer álláshely megtartásához vagy létrejöttéhez járultak hozzá

A vállalati támogatási programok révén létrejövő, illetve megtartott álláshelyek megoszlása a kkv-k és a nagyvállalatok között (2020. február–2023. február, ezer fő, %)



A koronavírus-járványt megelőzően is jelentős kormányzati, jegybanki és uniós támogatási és hitelprogramok zajlottak, amelyeknek köszönhetően a kkv-szektor hatékonysága 2013 óta gyorsabban javult, mint a nagyvállalatoké

Az egy foglalkoztatottra jutó bruttó hozzáadott érték alakulása a magyar vállalatok körében (ezer forint)

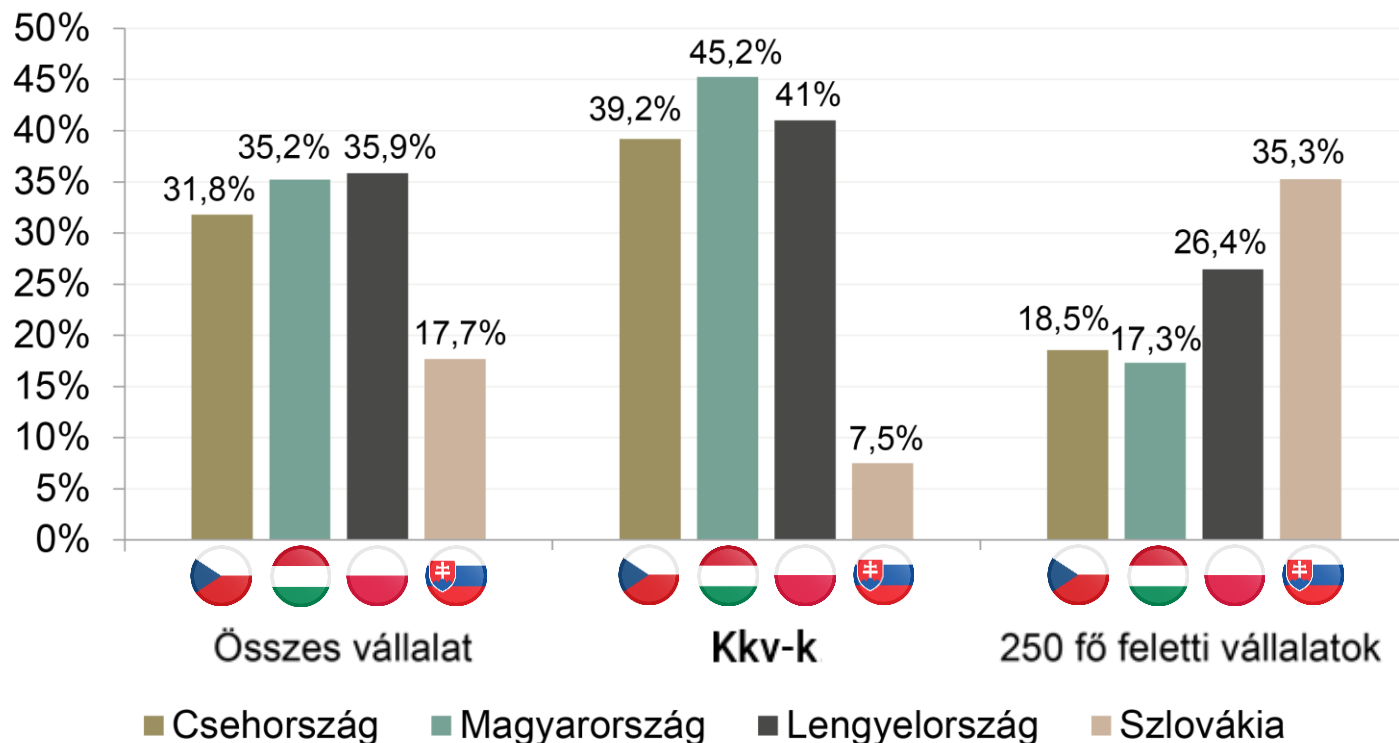


A kkv-k támogatása ugyanakkor nem csak az elmúlt években került előtérbe:

- A koronavírus-járványt megelőzően is jelentős kormányzati és jegybanki támogatási és hitelprogramok zajlottak (pl. Széchenyi Kártya Program, MNB Növekedési Hitelprogram, GINOP-források stb.), amelyek segítették a kkv-k fejlesztéseit, növekedését és versenyképességük javítását.
- Ezen támogatási programok hatása az adatokból is visszatükröződik: a kkv-szektor hatékonysága az egy foglalkoztatottra jutó bruttó hozzáadott érték tekintetében 2013 óta érdemben gyorsabban javult, mint a nagyvállalatoké, erősítve ezzel a magyar gazdaság egészének ellenálló képességét is.

A hazai kkv-szektor hatékonyságjavulása V4-es összehasonlításban is kiemelkedő, 2010 és 2019 között az egy foglalkoztatottra jutó bruttó hozzáadott érték Magyarországon a 4 ország közül a második leggyorsabb ütemben nőtt

Az egy munkavállalóra jutó bruttó hozzáadott érték változása 2010 és 2019 között a visegrádi országokban

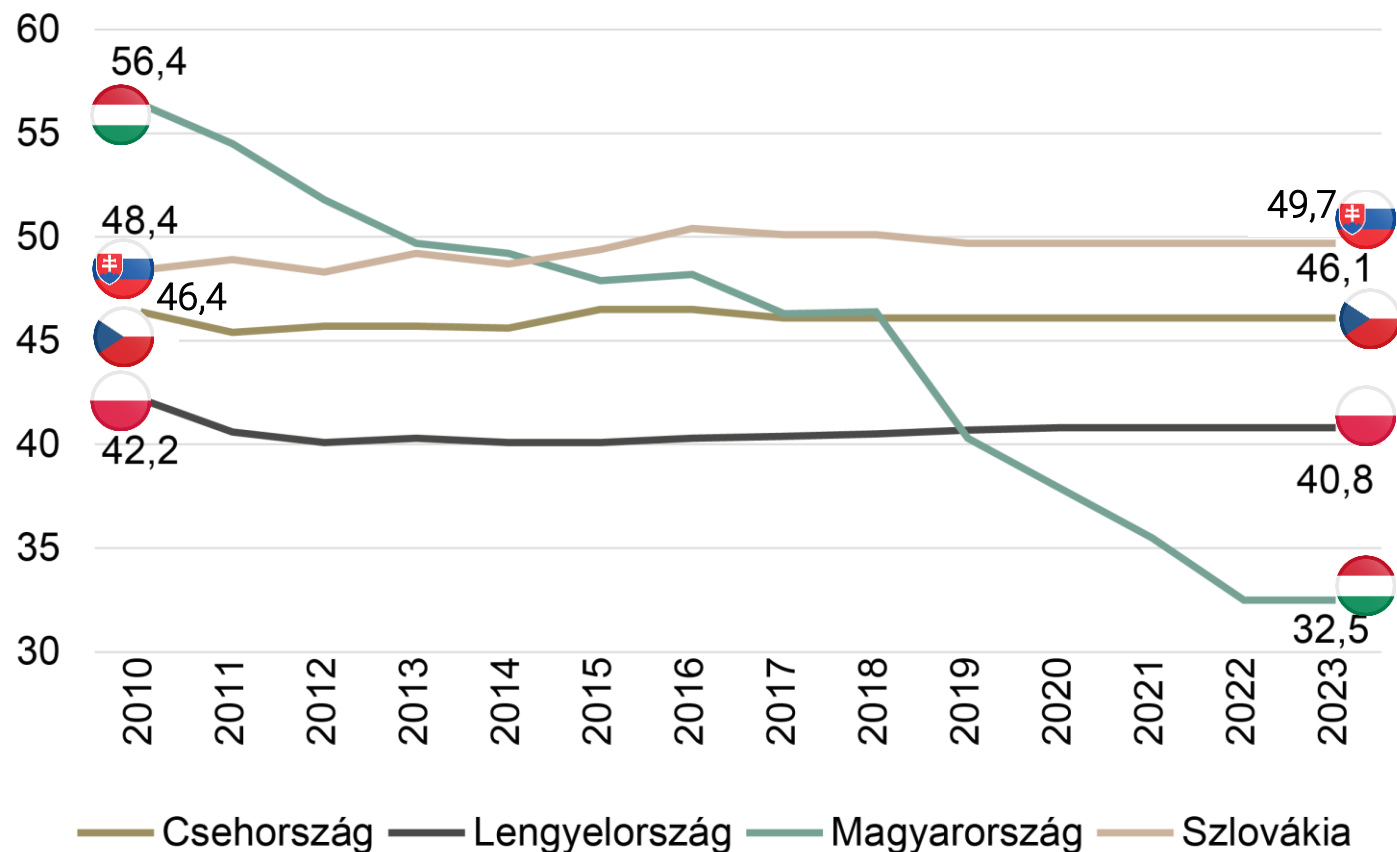


A hazai kkv-szektor hatékonyságjavulása V4-es összehasonlításban is kiemelkedő:

- Az Eurostat adatai alapján a koronavírus-járványt megelőzően, 2010 és 2019 között az egy foglalkoztatottra jutó bruttó hozzáadott érték Magyarországon a 4 ország közül a második leggyorsabb ütemben nőtt, 35,2 százalékkal, csak minimálisan elmaradva a lengyel teljesítmény mögött.
- Ugyanakkor a kkv-szektorban a hatékonyságnövekedés a visegrádi országok között Magyarországon volt a legnagyobb, 45,2 százalékos.
- A méretkategóriák közül egyedül a nagyvállalati szektorban látható számottevő elmaradás a vállalatok hatékonyságnövekedését illetően, itt a 10 év alatt bekövetkező 17,3 százalékos bővülés a legalacsonyabb volt a 4 ország között.

A támogatások mellett az adópolitika változása is kedvező helyzetet teremtett a mikro-, kis- és középvállalkozások számára, jelentősen csökkent a vállalati adóterhelés

Egy átlagos középvállalat adóterhelésének alakulása 2010 és 2023 között a visegrádi országokban (profit %-a)



- Egy átlagos középvállalkozás adóterhe Magyarországon 2010-ben még sereghajtó volt a visegrádi országok között.
 - A magyar vállalkozások a profitjuk 56,4 százalékát fordították adózásra, szemben a cseh 46,4, a lengyel 42,2, valamint a szlovák 48,4 százalékkal.
- A szociális hozzájárulási adó számottevő mérséklésével az adóteher is érdemi csökkenésnek indult, ennek eredményeként a Világbank módszertana alapján számított adóteher 2023-ra 32,5 százalékra esett vissza, ezzel pedig Magyarországon költöttek a középvállalkozások átlagosan a legkevesebbet adózásra a profitjuk arányában:
 - 2023-ra a cseh ráta mindössze 0,3, a lengyel pedig 1,4 százalékponttal mérséklődött, míg a szlovák ráta 1,3 százalékkal növekedett.

Köszönjük a figyelmet!

| M |
MAKRONÓM
INTÉZET

